



DISPOZIȚIA NR. **528**
din 22 decembrie 2017

pentru modificarea și completarea Dispoziției nr.95/2017 privind repartizarea pe trimestre a bugetului județului Mureș pe anul 2017, cu modificările și completările ulterioare

Președintele Consiliului Județean Mureș,

Având în vedere Referatul nr. B320/22.12 2017 al Direcției Economice,

În conformitate cu Hotărârea Consiliului Județean Mureș nr. _____/21.12.2017 privind rectificarea bugetului general al Județului Mureș pentru anul 2017,

În baza art.50 din Legea nr.273/2006 privind finanțele publice locale, cu modificările și completările ulterioare,

În temeiul articolului 106 alin. (1) din Legea nr.215/2001 privind administrația publică locală, republicată cu modificările și completările ulterioare,

dispune:


Art.I. Dispoziția nr.95/2017 privind repartizarea pe trimestre a bugetului Județului Mureș pe anul 2017, cu modificările și completările ulterioare, se modifică și se completează după cum urmează:

1. Anexele nr.1/j, 2/j, 2/1/j, 2/2/g, 3/19/b, 3/20/b, 3/21/b, 3/22/d, 3/47/f, 3/50/e, 3/52/d, 3/54/d, 3/56/c, 3/60/d, 3/61/d, 3/62/c, 3/63/f, 3/64/f, 3/65/f, 3/66/c, 3/67/d, 3/72/d, 3/77/e, 3/102/a, 3/105/c, 3/106, 3/109/e, 4/h, 4/4/c, 4/5/b, 4/12/a, 5/1/f, 5/2/f se modifică și se înlocuiesc cu anexele nr. 1/k, 2/k, 2/1/k, 2/2/h, 3/19/c, 3/20/c, 3/21/c, 3/22/e, 3/47/g, 3/50/f, 3/52/e, 3/54/e, 3/56/d, 3/60/e, 3/61/e, 3/62/d, 3/63/g, 3/64/g, 3/65/g, 3/66/d, 3/67/e, 3/72/e, 3/77/f, 3/102/b, 3/105/d, 3/106/a, 3/109/f, 4/i, 4/4/d, 4/5/c, 4/12/b, 5/1/g, 5/2/g, care fac parte integrată din prezenta dispoziție.

Art.II. De ducerea la îndeplinire a prezentei dispoziții răspund DGASPC Mureș și direcțiile de specialitate din cadrul aparatului propriu al Consiliului Județean Mureș.

PREȘEDINTE

Péter Ferenc



Avizat pentru legalitate
SECRETAR
Paul Cosma



ORDIN PENTRU NESCIMBARE
Comisariat cantelarie

ROMANIA
JUDEȚUL MUREȘ
CONSILIUL JUDEȚEAN


BUGET PE TITLURI DE CHELTUIELI, ARTICOLE ȘI ALINIAȚE PE ANUL 2017

Spitalul Clinic Județean Mureș
Jef

Nr. crt	Capitol	Subcap.	Paragraf	Denumirea indicatorilor	Buget rectificat	Trim I	Trim II	Trim III	Trim IV
				E	3	4	5	6	7
A	B	C	D	A. TOTAL VENITURI PROPRII	213.434.000	70.674.000	57.035.000	63.576.000	22.149.000
1				I. VENITURI CURENTE	160.194.000	53.458.000	46.811.000	43.881.000	16.044.000
2				C. VENITURI NEFISCALE	160.194.000	53.458.000	46.811.000	43.881.000	16.044.000
3				C1. VENITURI DIN PROPRIETATE	22.000	22.000	0	0	0
4	30.10			Venituri din concesiuni și închirieri	22.000	22.000	0	0	0
5		05		Alte venituri din concesiuni și închirieri de către inst. publice	22.000	22.000			
6			30	C2. VÂNZĂRI DE BUNURI ȘI SERVICII	160.172.000	53.436.000	46.811.000	43.881.000	16.044.000
10				Venituri din prestări de servicii și alte activități	160.146.000	53.430.000	46.811.000	43.861.000	16.044.000
11	33.10			Venituri din prestări de servicii	1.032.000	248.000	313.000	471.000	
13		08		Venituri din prestări de servicii	80.000	80.000			
14		20		Venituri din cercetare	130.335.000	46.763.000	38.282.000	35.744.000	9.546.000
15		21		Venituri din contractele cu casele de asigurări de sănătate *)	92.205.250	29.178.750	27.581.750	28.600.750	6.844.000
16				Servicii medicale spitalicești	7.887.750	3.380.250	3.380.250	1.127.250	
17				OUG nr.35/2015	4.069.000	1.163.000	1.163.000	1.743.000	
18				Servicii medicale ambulatoriu de specialitate	16.987.000	3.855.000	6.157.000	4.273.000	2.702.000
				Programe naționale de sănătate	9.186.000	9.186.000			
				Din servicii medicale spitalicești și programe de sanatate aferente anului precedent incasate in anul curent	23.737.000	5.892.000	6.930.000	6.346.000	4.569.000
19		30		Venituri din contractele încheiate cu DSP din sumele alocate de la bugetul de stat	19.974.000	4.939.000	5.415.000	5.415.000	4.205.000
20				Actiuni de sănătate	3.763.000	953.000	1.515.000	931.000	364.000
21				Programe de sănătate	4.962.000	447.000	1.286.000	1.300.000	1.929.000
22		31		Venituri din contractele încheiate cu DSP din sumele alocate din veniturile proprii ale MS	4.962.000	447.000	1.286.000	1.300.000	1.929.000
25			04	Programe naționale de sănătate	4.962.000	447.000	1.286.000	1.300.000	1.929.000



Nr. crt	Capitol	Subcap.	Paragraf	Denumirea indicatorilor	Buget rectificat	Trim I	Trim II	Trim III	Trim IV
A	B	C	D	E	3	4	5	6	7
32	37.10			Transferuri voluntare, altele decât subvențiile	26.000	6.000	0	20.000	0
33		01		Donații și sponsorizări	26.000	6.000		20.000	
34		03		Varsaminte din secțiunea de funcționare pentru finanțarea secțiunii de dezvoltare a bugetului local	-1.059.000	-887.000	-56.000	-116.000	
35		04		Varsaminte din secțiunea de funcționare	1.059.000	887.000	56.000	116.000	
46				IV. SUBVENȚII	53.240.000	17.216.000	10.224.000	19.695.000	6.105.000
47				IV. SUBVENȚII DE LA ALTE NIVELE ALE ADMINISTRAȚIEI PUBLICE	53.240.000	17.216.000	10.224.000	19.695.000	6.105.000
51	43.10			Subvenții de la alte administrații	0	0	0	0	0
52		09		Subvenții pentru instituții publice	780.000		300.000	400.000	80.000
53		10		Subvenții de la bugetele locale pentru finanțarea cheltuielilor curente din domeniul sănătății	4.445.000	876.000	1.124.000	2.445.000	
54		14		Subvenții de la bugetele locale pentru finanțarea cheltuielilor de capital din domeniul sănătății	48.015.000	16.340.000	8.800.000	16.850.000	6.025.000
		33		Subvenții din bugetul Fondului național unic de asigurări sociale de sănătate pentru acoperirea drepturilor creșterilor salariale din care : ouă 20/2016 ouă 43/2016 ouă 250/2016 ouă 7/2017	852.000 2.073.000 28.928.000 16.162.000	852.000 973.000 14.515.000 16.162.000	1.100.000 6.363.000 1.337.000 57.035.000	8.050.000 8.800.000 63.576.000	
70				II. TOTAL CHELTUIELI DIN VENITURI PROPRII (II.1+II.2+II.3+II.4)	213.434.000	70.674.000	55.855.000	61.015.000	22.149.000
71	F			SECȚIUNEA DE FUNCȚIONARE	207.930.000	68.911.000	55.855.000	61.015.000	22.149.000
72				01. CHELTUIELI CURENTE	207.930.000	68.911.000	55.855.000	61.015.000	22.149.000
73	10			10. TITLUL I CHELTUIELI DE PERSONAL	130.975.000	32.530.000	35.750.000	46.319.000	16.376.000
74		01		Cheltuieli salariale în bani	101.276.000	25.332.000	27.357.000	36.725.000	11.862.000
75			01	Cheltuieli salariale în bani	67.451.000	16.844.000	17.750.000	27.895.000	4.962.000
79			05	Salarii de bază	17.295.000	4.356.000	4.850.000	4.686.000	3.403.000
80			06	Sporuri pentru condiții de muncă	9.014.000	2.296.000	2.600.000	1.908.000	2.210.000
85			11	Alte sporuri	7.010.000	1.722.000	2.000.000	2.079.000	1.209.000
86			12	Fond aferent plății cu ora	0	0	0	0	0
87			13	Indemnizații plătite unor persoane din afara unității	3.000	3.000	0	0	0
				Indemnizații de delegare	3.000	3.000	0	0	0



Nr. crt	Capitol	Subcap.	Paragraf	Denumirea indicatorilor	Buget rectificat	Trim I	Trim II	Trim III	Trim IV
A	B	C	D	E	3	4	5	6	7
91			30	Alte drepturi salariale în bani	503.000	111.000	157.000	157.000	78.000
92		02		Cheltuieli salariale în natură	5.131.000	1.050.000	1.606.000	1.606.000	869.000
93			01	Tichete de masă	5.131.000	1.050.000	1.606.000	1.606.000	869.000
99		03		Contribuții pentru asigurări sociale	24.568.000	6.148.000	6.787.000	7.988.000	3.645.000
100			01	Contribuții pentru asigurări sociale de stat	17.164.000	4.260.000	4.577.000	5.452.000	2.875.000
101			02	Contribuții pentru asigurările de somaj	511.000	130.000	154.000	173.000	54.000
102			03	Contribuții pentru asigurările sociale de sănătate	5.271.000	1.303.000	1.488.000	1.857.000	623.000
103			04	Contribuții de asigurări pentru accidente de muncă și boli profesionale	289.000	73.000	112.000	98.000	6.000
104			05	Prime de asigurare de viață plătite de angajator pentru asigurați	0	0	0	0	0
105			06	Contribuții pentru concedii și indemnizații	1.333.000	382.000	456.000	408.000	87.000
106			07	Contribuții la fondul de garanțare	0	0	0	0	0
107	20			20. TITLUL II BUNURI ȘI SERVICII	74.741.000	35.837.000	19.455.000	14.046.000	5.403.000
108		01		Bunuri și servicii	21.498.000	14.204.000	4.908.000	2.363.000	23.000
109			01	Furnituri de birou	140.000	100.000	40.000	0	0
110			02	Materiale pentru curățenie	301.000	141.000	100.000	60.000	0
111			03	Illuminat, incalzit și forță motrică	3.700.000	3.500.000	10.000	170.000	20.000
112			04	Apă, canal și salubritate	1.372.000	1.320.000	20.000	32.000	0
113			05	Carburanți și lubrifianți	138.000	138.000	0	0	0
114			06	Piese de schimb	647.000	209.000	244.000	194.000	0
115			07	Transport	107.000	52.000	27.000	28.000	0
116			08	Poștă, telecomunicații, radio, tv, internet	348.000	320.000	10.000	18.000	0
117			09	Materiale și prestări de servicii cu caracter funcțional	9.949.000	6.694.000	2.697.000	555.000	3.000
118			30	Alte bunuri și servicii pentru întreținere și funcționare	4.796.000	1.730.000	1.760.000	1.306.000	0
119		02		Reparații curente	1.655.000	555.000	400.000	620.000	80.000
120		03		Hrană pentru oameni	2.238.000	826.000	826.000	586.000	0
121			01	Hrană pentru oameni	2.238.000	826.000	826.000	586.000	0
122			02	Hrană pentru animale	0	0	0	0	0
123		04		Medicamente și materiale sanitare	47.651.000	19.631.000	13.052.000	9.983.000	4.985.000
124				Medicamente	28.218.000	10.070.000	7.839.000	6.205.000	4.104.000
125			01	Materiale sanitare	12.037.000	5.710.000	3.327.000	2.298.000	702.000
126			02	Reactivi	5.954.000	2.878.000	1.636.000	1.261.000	179.000
127			03	Dezinfectanți	1.442.000	973.000	250.000	219.000	0
128		05		Bunuri de natura obiectelor de inventar	171.000	75.000	6.000	90.000	0



Nr. crt	Capitol	Subcap.	Paragraf	Denumirea indicatorilor	Buget rectificat	Trim I	Trim II	Trim III	Trim IV
A	B	C	D	E	3	4	5	6	7
131				Alte obiecte de inventar	171.000	75.000	6.000	90.000	0
132		06	30	Deplasări, detașări, transferări	51.000	27.000	10.000	14.000	0
133			01	Deplasări interne, detașări, transferări	51.000	27.000	10.000	14.000	0
134			02	Deplasări în străinătate	0	0	0	0	0
135		09		Materiale de laborator	482.000	181.000	101.000	200.000	0
136		10		Cercetare-dezvoltare	0	0	0	0	0
137		11		Cărți, publicații și materiale documentare	0	0	0	0	0
138		12		Consultanță și expertiză	75.000	35.000	20.000	20.000	0
139		13		Preșterea profesională	65.000	22.000	23.000	20.000	0
140		14		Protecția muncii	855.000	281.000	109.000	150.000	315.000
142		30		Alte cheltuieli	33.000	13.000	10.000	10.000	0
143			01	Reclamații și publicitate	45.000	25.000	10.000	10.000	0
144			03	Prime pentru asigurare non viață	83.000	43.000	10.000	30.000	0
145			04	Chirii	0	0	0	0	0
146			09	Executarea silită a creanțelor bugetare	694.000	200.000	79.000	100.000	315.000
147			30	Alte cheltuieli cu bunuri și servicii	2.214.000	544.000	650.000	650.000	370.000
151	59			TITLUL X ALTE CHELTUIELI	2.214.000	544.000	650.000	650.000	370.000
152			01	Burse	5.504.000	1.763.000	1.180.000	2.561.000	0
153	D			SECȚIUNEA DE DEZVOLTARE	5.504.000	1.763.000	1.180.000	2.561.000	0
158	70			CHELTUIELI DE CAPITAL	5.504.000	1.763.000	1.180.000	2.561.000	0
159	71			71. TITLUL X ACTIVE NEFINANCIARE	5.004.000	1.263.000	1.180.000	2.561.000	0
160		01		Active fixe	0	0	0	0	0
161			01	Construcții	4.640.000	993.000	1.180.000	2.467.000	0
162			02	Mașini, echipamente și mijloace de transport	0	0	0	0	0
163			03	Mobilier, aparatură birotică și alte active corporale	364.000	270.000	0	94.000	0
164			30	Alte active fixe	500.000	500.000	0	0	0
165	71	03		Reparații capitale aferente activelor fixe	9.000	9.000	0	0	0
166				Din total cheltuieli de capital, CHELTUIELI PENTRU FONDUL DE DEZVOLTARE	0	0	0	0	0
167			01	Construcții	9.000	9.000	0	0	0
168			02	Mașini, echipamente și mijloace de transport	X	X	X	X	X
171	Capitol	Subcap	Paragraf	Din cheltuieli totale:	213.434.000	70.674.000	57.035.000	63.576.000	22.149.000
172	66			SĂNĂTATE	2.475.000	825.000	825.000	825.000	0
173		04		Servicii medicale în ambulator	2.475.000	825.000	825.000	825.000	0
174			02	Asistență medicală pentru specialități dinice	210.959.000	69.849.000	56.210.000	62.751.000	22.149.000
175		06		Asistență medicală în unități sanitare cu paturi					



Nr. crt	Capitol	Subcap.	Paragraf	Denumirea indicatorilor	Buget rectificat	Trim I	Trim II	Trim III	Trim IV
A	B	C	D	E	3	4	5	6	7
176			01	Spitale generale	210.959.000	69.849.000	56.210.000	62.751.000	22.149.000
177				II.1. CHELTUIELI DIN VENITURI PROPRII (altele decât subvențiile)	179.510.000	63.459.000	47.395.000	53.085.000	15.571.000
178	F			SECȚIUNEA DE FUNCȚIONARE	178.451.000	62.572.000	47.339.000	52.969.000	15.571.000
179				01. CHELTUIELI CURENTE	113.214.000	28.121.000	30.985.000	41.554.000	12.554.000
180	10			10. TITLUL I CHELTUIELI DE PERSONAL	87.669.000	21.912.000	23.750.000	33.118.000	8.889.000
181		01		Cheltuieli salariale în bani	56.895.000	14.179.000	15.000.000	25.145.000	2.571.000
182			01	Salarii de bază	14.278.000	3.609.000	4.000.000	3.836.000	2.833.000
186			05	Sporuri pentru condiții de muncă	9.014.000	2.296.000	2.600.000	1.908.000	2.210.000
187			06	Alte sporuri	7.010.000	1.722.000	2.000.000	2.079.000	1.209.000
192			11	Fond aferent plății cu ora	1.000	1.000	0	0	0
194			13	Indemnizații de delegare	471.000	105.000	150.000	150.000	66.000
198			30	Alte drepturi salariale în bani	4.248.000	872.000	1.300.000	1.300.000	776.000
199		02		Cheltuieli salariale în natură	4.248.000	872.000	1.300.000	1.300.000	776.000
200			01	Tichete de masă	21.297.000	5.337.000	5.935.000	7.136.000	2.889.000
206		03		Contribuții pentru asigurări sociale	14.956.000	3.705.000	4.000.000	4.875.000	2.376.000
207			01	Contribuții pentru asigurări sociale de stat	442.000	112.000	135.000	154.000	41.000
208			02	Contribuții pentru asigurările de șomaj	4.566.000	1.125.000	1.300.000	1.669.000	472.000
209			03	Contribuții pentru asigurările sociale de sănătate	249.000	63.000	100.000	86.000	0
210			04	Contribuții de asigurări pentru accidente de muncă și boli profesionale	1.084.000	332.000	400.000	352.000	0
212			06	Contribuții pentru concedii și indemnizații	0	0	0	0	0
213			07	Contribuții la fondul de garantare	65.237.000	34.451.000	16.354.000	11.415.000	3.017.000
214	20			20. TITLUL II BUNURI ȘI SERVICII	21.391.000	14.187.000	4.841.000	2.363.000	0
215		01		Bunuri și servicii	140.000	100.000	40.000	0	0
216			01	Furnituri de birou	301.000	141.000	100.000	60.000	0
217			02	Materiale pentru curățenie	3.680.000	3.500.000	10.000	170.000	0
218			03	Iluminat, incalzit și forță motrică	1.372.000	1.320.000	20.000	32.000	0
219			04	Apă, canal și salubritate					



Nr. crt	Capitol	Subcap.	Paragraf	Denumirea Indicatorilor	Buget rectificat	Trim I	Trim II	Trim III	Trim IV
A	B	C	D	E	3	4	5	6	7
220		05		Carburanți și lubrifianti	138.000	138.000	0	0	0
221		06		Piese de schimb	617.000	194.000	229.000	194.000	0
222		07		Transport	100.000	50.000	22.000	28.000	0
223		08		Poștă, telecomunicații, radio, tv, internet	348.000	320.000	10.000	18.000	0
224		09		Materiale și prestări de servicii cu caracter funcțional	9.939.000	6.694.000	2.690.000	555.000	0
225		30		Alte bunuri și servicii pentru întreținere și funcționare	4.756.000	1.730.000	1.720.000	1.306.000	0
226		02		Reparații curente	875.000	555.000	100.000	220.000	0
227		03		Hrană pentru oameni	2.238.000	826.000	826.000	586.000	0
228		01		Hrană pentru oameni	2.238.000	826.000	826.000	586.000	0
229		02		Hrană pentru animale	0	0	0	0	0
230		04		Medicamente și materiale sanitare	39.050.000	18.277.000	10.319.000	7.752.000	2.702.000
231		01		Medicamente	20.604.000	9.087.000	5.413.000	4.084.000	2.020.000
232		02		Materiale sanitare	11.620.000	5.562.000	3.147.000	2.229.000	682.000
233		03		Reactivi	5.384.000	2.655.000	1.509.000	1.220.000	0
234		04		Dezinfectanți	1.442.000	973.000	250.000	219.000	0
235		05		Bunuri de natura obiectelor de inventar	171.000	75.000	6.000	90.000	0
238		30		Alte obiecte de inventar	171.000	75.000	6.000	90.000	0
239		06		Deplasări, detașări, transferări	46.000	22.000	10.000	14.000	0
240		01		Deplasări interne, detașări, transferări	46.000	22.000	10.000	14.000	0
241		02		Deplasări în străinătate	0	0	0	0	0
242		09		Materiale de laborator	471.000	171.000	100.000	200.000	0
243		10		Cercetare-dezvoltare	0	0	0	0	0
244		11		Cărți, publicații și materiale documentare	0	0	0	0	0
245		12		Consultanță și expertiză	0	0	0	0	0
246		13		Pregătire profesională	75.000	35.000	20.000	20.000	0

Nr. crt	Capitol	Subcap.	Paragraf	Denumirea indicatorilor	Buget rectificat	Trim I	Trim II	Trim III	Trim IV
A	B	C	D	E	3	4	5	6	7
247		14		Protecția muncii	65.000	22.000	23.000	20.000	0
249		30		Alte cheltuieli	855.000	281.000	109.000	150.000	315.000
250			01	Reclamă și publicitate	33.000	13.000	10.000	10.000	0
251			03	Prime pentru asigurare non viață	45.000	25.000	10.000	10.000	0
252			04	Chirii	83.000	43.000	10.000	30.000	0
253			09	Executarea silită a creanțelor bugetare	0	0	0	0	0
254			30	Alte cheltuieli cu bunuri și servicii	694.000	200.000	79.000	100.000	315.000
	D			SECȚIUNEA DE DEZVOLTARE	1.334.000	1.004.000	112.000	218.000	0
255	70			CHELTUIELI DE CAPITAL	1.059.000	887.000	56.000	116.000	0
256	71			71. TITLUL X ACTIVE NEFINANCIARE	1.059.000	887.000	56.000	116.000	0
257		01		Active fixe	559.000	387.000	56.000	116.000	0
258			01	Construcții	0	0	0	0	0
259			02	Mașini, echipamente și mijloace de transport	275.000	117.000	56.000	102.000	0
260			03	Mobilier, aparatură birotică și alte active corporale	0	0	0	0	0
261			30	Alte active fixe	284.000	270.000	0	14.000	0
	71	03		Reparații capitale aferente activelor fixe	500.000	500.000	0	0	0
262	71	3		Din total cheltuieli de capital, CHELTUIELI PENTRU FONDUL DE DEZVOLTARE	9.000	9.000	0	0	0
263			01	Construcții	0	0	0	0	0
264			02	Mașini, echipamente și mijloace de transport	9.000	9.000	0	0	0
268	66			SĂNĂTATE	179.510.000	63.459.000	47.395.000	53.085.000	15.571.000
271		06		Asistență medicală în unități sanitare cu paturi	179.510.000	63.459.000	47.395.000	53.085.000	15.571.000
272			01	Spitale generale	179.510.000	63.459.000	47.395.000	53.085.000	15.571.000
273	Titlu	Articol	Aliniat	II.1.1. CHELTUIELI DIN VENITURI PROPRII	154.595.000	51.676.000	41.238.000	48.812.000	12.869.000
274	F			SECȚIUNEA DE FUNCȚIONARE	153.536.000	50.789.000	41.182.000	48.696.000	12.869.000


Nr. crt	Capitol	Subcap.	Paragraf	Denumirea indicatorilor	Buget rectificat	Trim I	Trim II	Trim III	Trim IV
A	B	C	D	E	3	4	5	6	7
275				I. CHELTUIELI CURENTE	153.536.000	50.789.000	41.182.000	48.696.000	12.869.000
276	10			10. TITLUL I CHELTUIELI DE PERSONAL	113.214.000	28.121.000	30.985.000	41.554.000	12.554.000
277		01		Cheltuieli salariale în bani	87.669.000	21.912.000	23.750.000	33.118.000	8.889.000
278		01	01	Salarii de bază	56.895.000	14.179.000	15.000.000	25.145.000	2.571.000
282			05	Sporuri pentru condiții de muncă	14.278.000	3.609.000	4.000.000	3.836.000	2.833.000
283			06	Alte sporuri	9.014.000	2.296.000	2.600.000	1.908.000	2.210.000
288			11	Fond aferent plății cu ora	7.010.000	1.722.000	2.000.000	2.079.000	1.209.000
290			13	Indemnizații de delegare	1.000	1.000			
294			30	Alte drepturi salariale în bani	471.000	105.000	150.000	150.000	66.000
295		02		Cheltuieli salariale în natură	4.248.000	872.000	1.300.000	1.300.000	776.000
296			01	Tichete de masă	4.248.000	872.000	1.300.000	1.300.000	776.000
302		03		Contribuții pentru asigurări sociale	21.297.000	5.337.000	5.935.000	7.136.000	2.889.000
303		01		Contribuții pentru asigurările sociale de stat	14.956.000	3.705.000	4.000.000	4.875.000	2.376.000
304		02		Contribuții pentru asigurările de somaj	442.000	112.000	135.000	154.000	41.000
305		03		Contribuții pentru asigurările sociale de sănătate	4.566.000	1.125.000	1.300.000	1.669.000	472.000
306			04	Contribuții de asigurări pentru accidente de muncă și boli profesionale	249.000	63.000	100.000	86.000	
307			05	Prime asigurare de viață plătite de angajator	0	0	0	0	0
308			06	Contribuții pentru concedii și indemnizații	1.084.000	332.000	400.000	352.000	
309			07	Contribuții la Fondul de garantare a creanțelor salariale	0	0	0	0	0
310	20			TITLUL II - BUNURI ȘI SERVICII	40.322.000	22.668.000	10.197.000	7.142.000	315.000
311		01		Bunuri și servicii	12.530.000	7.748.000	2.419.000	2.363.000	0
312			01	Furnituri de birou	140.000	100.000	40.000		
313			02	Materiale pentru curățenie	301.000	141.000	100.000	60.000	
314			03	Iluminat, încălzit și forță motrică	3.680.000	3.500.000	10.000	170.000	
315			04	Apă, canal și salubritate	1.372.000	1.320.000	20.000	32.000	
316			05	Carburanți și lubrifianti	138.000	138.000	0	0	
317			06	Piese de schimb	617.000	194.000	229.000	194.000	
318			07	Transport	100.000	50.000	22.000	28.000	
319			08	Poștă, telecomunicații, radio, tv, internet	348.000	320.000	10.000	18.000	
320			09	Materiale și prestații de servicii cu caracter funcțional	1.078.000	255.000	268.000	555.000	
321			30	Alte bunuri și servicii pentru întreținere și funcționare	4.756.000	1.730.000	1.720.000	1.306.000	
322		02		Reparații curente	875.000	555.000	100.000	220.000	
323		03		Hrană	2.238.000	826.000	826.000	586.000	0
324			01	Hrană pentru oameni	2.238.000	826.000	826.000	586.000	

Nr. crt	Capitol	Subcap.	Paragraf	Denumirea indicatorilor	Buget rectificat	Trim I	Trim II	Trim III	Trim IV
A	B	C	D	E	3	4	5	6	7
325		02		Hrană pentru animale	22.996.000	12.933.000	6.584.000	3.479.000	0
326		04		Medicamente și materiale sanitare	9.695.000	6.011.000	2.794.000	890.000	0
327		01		Medicamente	6.475.000	3.294.000	2.031.000	1.150.000	
328		02		Materiale sanitare	5.384.000	2.655.000	1.509.000	1.220.000	
329		03		Reactivi	1.442.000	973.000	250.000	219.000	
330		04		Dezinfectanți	171.000	75.000	6.000	90.000	0
331		05		Bunuri de natura obiectelor de inventar	171.000	75.000	6.000	90.000	0
334		30		Alte obiecte de inventar	46.000	22.000	10.000	14.000	0
335		06		Deplasări, detașări, transferări	46.000	22.000	10.000	14.000	0
336		01		Deplasări interne, detașări, transferări	0	0	0	0	0
337		02		Deplasări în străinătate	471.000	171.000	100.000	200.000	0
338		09		Materiale de laborator	0	0	0	0	0
339		10		Cercetare - dezvoltare	0	0	0	0	0
340		11		Cărți, publicații și materiale documentare	0	0	0	0	0
341		12		Consultanță și expertiză	75.000	35.000	20.000	20.000	0
342		13		Pregătire profesională	65.000	22.000	23.000	20.000	0
343		14		Protecția muncii	855.000	281.000	109.000	150.000	315.000
345		30		Alte cheltuieli	33.000	13.000	10.000	10.000	
346		01		Reclamă și publicitate	45.000	25.000	10.000	10.000	
347		03		Prime de asigurare non viață	83.000	43.000	10.000	30.000	
348		04		Chirii	0	0	0	0	
349		09		Executare silită a creanțelor bugetare	694.000	200.000	79.000	100.000	315.000
350		30		Alte cheltuieli de bunuri și servicii	1.059.000	887.000	56.000	116.000	0
	D			SECȚIUNEA DE DEZVOLTARE	1.059.000	887.000	56.000	116.000	0
351	70			CHELTUIELI DE CAPITAL	1.059.000	887.000	56.000	116.000	0
352	71			71. TITLUL X ACTIVE NEFINANCIARE	559.000	387.000	56.000	116.000	0
353		01		Active fixe	0	0	0	0	0
354		01		Construcții	275.000	117.000	56.000	102.000	0
355		02		Mașini, echipamente și mijloace de transport	0	0	0	0	0
356		03		Mobilier, aparatură birotică și alte active corporale	284.000	270.000		14.000	0
357		30		Alte active fixe	500.000	500.000	0	0	0
358	71	03		Reparații capitale aferente activelor fixe	9.000	9.000	0	0	0
359				din total cheltuieli de capital, CHELTUIELI PENTRU FONDUL DE DEZVOLTARE	9.000	9.000	0	0	0
361			02	Mașini, echipamente și mijloace de transport	9.000	9.000	0	0	0

Nr. crt.	Capitol	Subcap.	Paragraf	Denumirea indicatorilor	Buget rectificat	Trim I	Trim II	Trim III	Trim IV
A	B	C	D	E	3	4	5	6	7
364	Titlu	Articol	Aliniat	II.1.2. TOTAL CHELTUIELI CU PROGRAME DE SĂNĂTATE DIN CONTRACTELE CU CASA DE ASIGURĂRI DE SĂNĂTATE	24.915.000	11.783.000	6.157.000	4.273.000	2.702.000
365	F			SECȚIUNEA DE FUNCȚIONARE	24.915.000	11.783.000	6.157.000	4.273.000	2.702.000
366		01		CHELTUIELI CURENTE	24.915.000	11.783.000	6.157.000	4.273.000	2.702.000
367	20			20 . TITLUL II BUNURI ȘI SERVICII	24.915.000	11.783.000	6.157.000	4.273.000	2.702.000
368		01		Bunuri și servicii	8.861.000	6.439.000	2.422.000	0	0
369			09	Materiale și prestări de servicii cu caracter funcțional	16.054.000	5.344.000	3.735.000	4.273.000	2.702.000
370		04		Medicamente și materiale sanitare	10.909.000	3.076.000	2.619.000	3.194.000	2.020.000
371			01	Medicamente	5.145.000	2.268.000	1.116.000	1.079.000	682.000
372			02	Materiale sanitare	X	X	X	X	X
375	Capitol	Subcap	Paragraf	Din cheltuieli totale:	24.915.000	11.783.000	6.157.000	4.273.000	2.702.000
376	66	06		SĂNĂTATE	24.915.000	11.783.000	6.157.000	4.273.000	2.702.000
377				Servicii medicale în unități sanitare cu paturi	24.915.000	11.783.000	6.157.000	4.273.000	2.702.000
378			01	Spitale generale	10.480.000	3.025.000	2.600.000	2.835.000	2.020.000
379	Titlu	Articol	Aliniat	II.1.2.1. PROGRAMUL NAȚIONAL DE ONCOLOGIE	10.480.000	3.025.000	2.600.000	2.835.000	2.020.000
380	F			SECȚIUNEA DE FUNCȚIONARE	10.480.000	3.025.000	2.600.000	2.835.000	2.020.000
381		01		CHELTUIELI CURENTE	10.480.000	3.025.000	2.600.000	2.835.000	2.020.000
382				20 . TITLUL II BUNURI ȘI SERVICII	10.480.000	3.025.000	2.600.000	2.835.000	2.020.000
383		04		Medicamente și materiale sanitare	10.480.000	3.025.000	2.600.000	2.835.000	2.020.000
384			01	Medicamente	X	X	X	X	X
388	Capitol	Subcap	Paragraf	Din cheltuieli totale:	10.480.000	3.025.000	2.600.000	2.835.000	2.020.000
389	66			SĂNĂTATE	10.480.000	3.025.000	2.600.000	2.835.000	2.020.000
390		06		Servicii medicale în unități sanitare cu paturi	10.480.000	3.025.000	2.600.000	2.835.000	2.020.000
391			01	Spitale generale	340.000	0	0	340.000	0
	Titlu	Articol	Aliniat	II.1.2.1. PROGRAMUL NAȚIONAL DE ONCOLOGIE-COST VOLUM	340.000	0	0	340.000	0
	F			SECȚIUNEA DE FUNCȚIONARE	340.000	0	0	340.000	0
		01		CHELTUIELI CURENTE	340.000	0	0	340.000	0
				20 . TITLUL II BUNURI ȘI SERVICII	340.000	0	0	340.000	0
		04		Medicamente și materiale sanitare	340.000	0	0	340.000	0
			01	Medicamente	X	X	X	X	X
	Capitol	Subcap	Paragraf	Din cheltuieli totale:	340.000	0	0	340.000	0
	66	06		SĂNĂTATE	340.000	0	0	340.000	0
				Servicii medicale în unități sanitare cu paturi	340.000	0	0	340.000	0



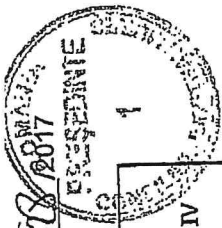
Nr. crt	Capitol	Subcap.	Paragraf	Denumirea indicatorilor	Buget rectificat	Trim I	Trim II	Trim III	Trim IV
A	B	C	D	E	3	4	5	6	7
			01	Spitale generale	340.000	0	0	340.000	0
392	Titlu	Articol	Aliniat	II.1 2.2. PROGRAM NAȚIONAL DE BOLI ENDOCRINE OSTEOPORAZA	68.000	36.000	14.000	18.000	0
393	F			SECȚIUNEA DE FUNCȚIONARE	68.000	36.000	14.000	18.000	0
394		01		CHELTUIELI CURENTE	68.000	36.000	14.000	18.000	0
395				20 .TITLUL II BUNURI ȘI SERVICII	68.000	36.000	14.000	18.000	0
396		04		Medicamente și materiale sanitare	68.000	36.000	14.000	18.000	0
397			01	Medicamente	X	X	X	X	X
401	Capitol	Subcap	Paragraf	Din cheltuieli totale:	68.000	36.000	14.000	18.000	0
402	66			SANĂTATE	68.000	36.000	14.000	18.000	0
403		06		Servicii medicale în unități sanitare cu paturi	68.000	36.000	14.000	18.000	0
404			01	Spitale generale	2.000	1.000	1.000	0	0
		Articol	Aliniat	II.1 2.2. PROGRAM NAȚIONAL DE BOLI ENDOCRINE GUSA					
				SECȚIUNEA DE FUNCȚIONARE	2.000	1.000	1.000	0	0
		01		CHELTUIELI CURENTE	2.000	1.000	1.000	0	0
				20 .TITLUL II BUNURI ȘI SERVICII	2.000	1.000	1.000	0	0
		04		Medicamente și materiale sanitare	2.000	1.000	1.000	0	0
			01	Medicamente	X	X	X	X	X
		Subcap	Paragraf	Din cheltuieli totale:	2.000	1.000	1.000	0	0
				SANĂTATE	2.000	1.000	1.000	0	0
		06		Servicii medicale în unități sanitare cu paturi	2.000	1.000	1.000	0	0
			01	Spitale generale	76.000	38.000	28.000	10.000	0
405	Titlu	Articol	Aliniat	II.1.2.3 PROGRAM NAȚIONAL DE TRATAMENT PENTRU BOLI RARE-EPIDERMOLIZĂ BULOASĂ					
406	F			SECȚIUNEA DE FUNCȚIONARE	76.000	38.000	28.000	10.000	0
407		01		CHELTUIELI CURENTE	76.000	38.000	28.000	10.000	0
408				20 .TITLUL II BUNURI ȘI SERVICII	76.000	38.000	28.000	10.000	0
409		04		Medicamente și materiale sanitare	14.000	12.000	2.000		
410			01	Medicamente	62.000	26.000	26.000	10.000	
411			02	Materiale sanitare	X	X	X	X	X
414	Capitol	Subcap	Paragraf	Din cheltuieli totale:	76.000	38.000	28.000	10.000	0
415	66			SANĂTATE	76.000	38.000	28.000	10.000	0
416		06		Servicii medicale în unități sanitare cu paturi	76.000	38.000	28.000	10.000	0
417			01	Spitale generale	76.000	38.000	28.000	10.000	0



Nr. crt	Capitol	Subcap.	Paragraf	Denumirea indicatorilor	Buget rectificat	Trim I	Trim II	Trim III	Trim IV
A	B	C	D	E	3	4	5	6	7
418	Titlu	Articol	Aliniat	II.1.2.4. PROGRAM NAȚIONAL DE ORTOPEDIE ENDOPROTEZARE	4.863.000	2.106.000	1.050.000	1.036.000	671.000
419	F			SECȚIUNEA DE FUNCȚIONARE	4.863.000	2.106.000	1.050.000	1.036.000	671.000
420		01		CHELTUIELI CURENTE	4.863.000	2.106.000	1.050.000	1.036.000	671.000
421				20 .TITLUL II BUNURI ȘI SERVICII	4.863.000	2.106.000	1.050.000	1.036.000	671.000
422		04		Medicamente și materiale sanitare	0	0	0	0	0
423			01	Medicamente	4.863.000	2.106.000	1.050.000	1.036.000	671.000
424			02	Materiale sanitare	X	X	X	X	X
427	Capitol	Subcap	Paragraf	Din cheltuieli totale:	4.863.000	2.106.000	1.050.000	1.036.000	671.000
428	66			SĂNĂTATE	4.863.000	2.106.000	1.050.000	1.036.000	671.000
429		06		Servicii medicale în unități sanitare cu paturi	4.863.000	2.106.000	1.050.000	1.036.000	671.000
430			01	Spitale generale	4.863.000	2.106.000	1.050.000	1.036.000	671.000
	Titlu	Articol	Aliniat	II.1.2.4. PROGRAM NAȚIONAL DE ORTOPEDIE INSTABILITATI ARTICULARE	220.000	136.000	40.000	33.000	11.000
	F			SECȚIUNEA DE FUNCȚIONARE	220.000	136.000	40.000	33.000	11.000
		01		CHELTUIELI CURENTE	220.000	136.000	40.000	33.000	11.000
				20 .TITLUL II BUNURI ȘI SERVICII	220.000	136.000	40.000	33.000	11.000
		04		Medicamente și materiale sanitare	0	0	0	0	0
			01	Medicamente	220.000	136.000	40.000	33.000	11.000
			02	Materiale sanitare	X	X	X	X	X
	Capitol	Subcap	Paragraf	Din cheltuieli totale:	220.000	136.000	40.000	33.000	11.000
	66			SĂNĂTATE	220.000	136.000	40.000	33.000	11.000
		06		Servicii medicale în unități sanitare cu paturi	220.000	136.000	40.000	33.000	11.000
			01	Spitale generale	5.000	2.000	2.000	1.000	0
431	Titlu	Articol	Aliniat	II.1.2.5. OSTEOGENEZĂ IMPERFECTĂ	5.000	2.000	2.000	1.000	0
432	F			SECȚIUNEA DE FUNCȚIONARE	5.000	2.000	2.000	1.000	0
433		01		CHELTUIELI CURENTE	5.000	2.000	2.000	1.000	0
434				20 .TITLUL II BUNURI ȘI SERVICII	5.000	2.000	2.000	1.000	0
435		04		Medicamente și materiale sanitare	5.000	2.000	2.000	1.000	0
436			01	Medicamente	5.000	2.000	2.000	1.000	0
440	Capitol	Subcap	Paragraf	Din cheltuieli totale:	X	X	X	X	X
441	66			SĂNĂTATE	5.000	2.000	2.000	1.000	0
442		06		Servicii medicale în unități sanitare cu paturi	5.000	2.000	2.000	1.000	0
443			01	Spitale generale	5.000	2.000	2.000	1.000	0
444	Titlu	Articol	Aliniat	II.1.2.6 SUBPROGRAMUL DE RADIOTERAPIE	8.861.000	6.439.000	2.422.000	0	0
445	20			SECȚIUNEA DE FUNCȚIONARE	8.861.000	6.439.000	2.422.000	0	0



Nr. crt	Capitol	Subcap.	Paragraf	Denumirea indicatorilor	Buget rectificat	Trim I	Trim II	Trim III	Trim IV
A	B	C	D	E	3	4	5	6	7
446				CHELTUIELI CURENTE	8.861.000	6.439.000	2.422.000	0	0
447				20 .TITLUL II BUNURI ȘI SERVICII	8.861.000	6.439.000	2.422.000	0	0
448		01		Bunuri și servicii	8.861.000	6.439.000	2.422.000	0	0
449			09	Materiale și prestări de servicii cu caracter funcțional	8.861.000	6.439.000	2.422.000		
450	Capitol	Subcap	Paragraf	Din cheltuieli totale:	X	X	X	X	X
451	66			SĂNĂTATE	8.861.000	6.439.000	2.422.000	0	0
452		06		Servicii medicale în unități sanitare cu paturi	8.861.000	6.439.000	2.422.000	0	0
453			01	Spitale generale	8.861.000	6.439.000	2.422.000	0	0
454	Capitol	Subcap	Paragraf	DIN CHELTUIELI TOTALE:	X	X	X	X	X
455	66			SĂNĂTATE	24.915.000	11.783.000	6.157.000	4.273.000	2.702.000
459		06		Asistență medicală în unități sanitare cu paturi	24.915.000	11.783.000	6.157.000	4.273.000	2.702.000
460			01	Spitale generale	24.915.000	11.783.000	6.157.000	4.273.000	2.702.000
461	Titlu	Articol	Aliniat	II. 2. CHELTUIELI DIN SUBVENȚII DE LA BUGETUL DE STAT***	23.737.000	5.892.000	6.930.000	6.346.000	4.569.000
462	F			SECȚIUNEA DE FUNCȚIONARE	23.737.000	5.892.000	6.930.000	6.346.000	4.569.000
463		01		CHELTUIELI CURENTE	23.737.000	5.892.000	6.930.000	6.346.000	4.569.000
464	10			10 TITLUL I CHELTUIELI DE PERSONAL	17.740.000	4.395.000	4.765.000	4.765.000	3.815.000
465		01		Cheltuieli salariale în bani	13.586.000	3.406.000	3.607.000	3.607.000	2.966.000
466			01	Salarii de bază	10.537.000	2.653.000	2.750.000	2.750.000	2.384.000
470			05	Sporuri pentru condiții de muncă	3.017.000	747.000	850.000	850.000	570.000
471			06	Alte sporuri	0	0	0	0	0
472			13	Indemnizații de delegare	0	0	0	0	0
473			11	Fond aferent plății cu ora	0	0	0	0	0
474			30	Alte drepturi în bani	32.000	6.000	7.000	7.000	12.000
475	10	02		Cheltuieli salariale în natura	883.000	178.000	306.000	306.000	93.000
476			01	Tichete de masă	883.000	178.000	306.000	306.000	93.000
477	10	03		Contribuții pentru asigurări sociale	3.271.000	811.000	852.000	852.000	756.000
478			01	Contribuții pentru asigurări sociale de stat	2.208.000	555.000	577.000	577.000	499.000
479			02	Contribuții pentru asigurările de somaj	69.000	18.000	19.000	19.000	13.000
480			03	Contribuții pentru asigurările sociale de sănătate	705.000	178.000	188.000	188.000	151.000
481			04	Contribuții pentru asigurările de accidente de muncă și boli profesionale	40.000	10.000	12.000	12.000	6.000
482			06	Indemnizații și concedii	249.000	50.000	56.000	56.000	87.000
483			07	Garantii pentru creanțe salariale	0	0	0	0	0
484	20			20 .TITLUL II BUNURI ȘI SERVICII	3.783.000	953.000	1.515.000	931.000	384.000



Nr. crt	Capitol	Subcap.	Paragraf	Denumirea indicatorilor	Buget rectificat	Trim I	Trim II	Trim III	Trim IV
A	B	C	D	E	3	4	5	6	7
485		01		Bunuri și servicii	20.000	0	0	0	20.000
488			03	Iluminat, încălzit și forță motrică	20.000	0	0	0	20.000
489		04		Apă canal și salubritate	0	0	0	0	0
499			01	Medicamente și materiale sanitare	3.763.000	953.000	1.515.000	931.000	364.000
500				Medicamente	3.763.000	953.000	1.515.000	931.000	364.000
517	59			TITLUL X ALTE CHELTUIELI	2.214.000	544.000	650.000	650.000	370.000
518			01	Burse	2.214.000	544.000	650.000	650.000	370.000
519	66			SANĂTATE	23.737.000	5.892.000	6.930.000	6.346.000	4.569.000
520		06		Servicii medicale în unități sanitare cu paturi	23.737.000	5.892.000	6.930.000	6.346.000	4.569.000
521			01	Spitale generale	23.737.000	5.892.000	6.930.000	6.346.000	4.569.000
522	Titlu	Articol	Aliniat	II.2.1. ACTIUNI DE SĂNĂTATE	19.974.000	4.939.000	5.415.000	5.415.000	4.205.000
523		01		CHELTUIELI CURENTE	19.974.000	4.939.000	5.415.000	5.415.000	4.205.000
	F			SECȚIUNEA DE FUNCȚIONARE	17.740.000	4.395.000	4.765.000	4.765.000	3.815.000
524	10			10 TITLUL I CHELTUIELI DE PERSONAL	17.740.000	4.395.000	4.765.000	4.765.000	3.815.000
525		01		Cheltuieli salariale în bani	13.586.000	3.406.000	3.607.000	3.607.000	2.966.000
526			01	Salarii de bază	10.537.000	2.653.000	2.750.000	2.750.000	2.384.000
530			05	Sporuri pentru condiții de muncă	3.017.000	747.000	850.000	850.000	570.000
535			30	Alte drepturi în bani	32.000	6.000	7.000	7.000	12.000
536	10	02		Cheltuieli salariale în natură	883.000	178.000	306.000	306.000	93.000
537			01	Tichete de masă	883.000	178.000	306.000	306.000	93.000
538	10	03		Contribuții pentru asigurări sociale	3.271.000	811.000	852.000	852.000	756.000
539			01	Contribuții pentru asigurări sociale de stat	2.208.000	555.000	577.000	577.000	499.000
540			02	Contribuții pentru asigurările de șomaj	69.000	18.000	19.000	19.000	13.000
541			03	Contribuții pentru asigurările sociale de sănătate	705.000	178.000	188.000	188.000	151.000
542			04	Contribuții pentru asigurările de accidente de muncă și boli profesionale	40.000	10.000	12.000	12.000	6.000
543			06	Indemnizații și concedii	249.000	50.000	56.000	56.000	87.000
544			07	Garantii pentru creanțe salariale	0	0	0	0	0
545	20			20 TITLUL II BUNURI ȘI SERVICII	20.000	0	0	0	20.000
546		01		Bunuri și servicii	20.000	0	0	0	20.000
547			01	Furnituri de birou	0	0	0	0	0
548			02	Materiale pentru curățenie	0	0	0	0	0
549			03	Iluminat, încălzit și forță motrică	20.000	0	0	0	20.000
550			04	Apă canal și salubritate	0	0	0	0	0
575	59			TITLUL X ALTE CHELTUIELI	2.214.000	544.000	650.000	650.000	370.000



Nr. crt	Capitol	Subcap.	Paragraf	Denumirea indicatorilor	Buget rectificat	Trim I	Trim II	Trim III	Trim IV
A	B	C	D	E	3	4	5	6	7
576			01	Burse	2.214.000	544.000	650.000	650.000	370.000
584	Capitol	ubcapi	Paragraf	Din cheltuieli totale:	X	X	X	X	X
585	66			SANATATE	19.974.000	4.939.000	5.415.000	5.415.000	4.205.000
586		06		Asistență medicală în unități sanitare cu paturi	19.974.000	4.939.000	5.415.000	5.415.000	4.205.000
587			01	Spitale generale	1.930.000	456.000	539.000	539.000	396.000
588	Titlu	Articol	Aliniat	II.2.1.1. TBC, LSM, BOLI INFECTIOASE	1.930.000	456.000	539.000	539.000	396.000
589	F			SECȚIUNEA DE FUNCȚIONARE	1.930.000	456.000	539.000	539.000	396.000
590	10	01		CHELTUIELI CURENTE	1.910.000	456.000	539.000	539.000	376.000
591		01		10 TITLUL I CHELTUIELI DE PERSONAL	1.461.000	352.000	416.000	416.000	277.000
592				Cheltuieli salariale în bani	907.000	215.000	250.000	250.000	192.000
596			01	Salarii de bază	549.000	134.000	165.000	165.000	85.000
601			05	Sporuri pentru condiții de muncă	5.000	3.000	1.000	1.000	
602			30	Alte drepturi în bani	57.000	9.000	16.000	16.000	16.000
603	10	02		Cheltuieli salariale în natura	57.000	9.000	16.000	16.000	16.000
604	10	03	01	Tichete de masă	392.000	95.000	107.000	107.000	83.000
605				Contribuții pentru asigurări sociale	286.000	69.000	75.000	75.000	67.000
606			01	Contribuții pentru asigurări sociale de stat	8.000	2.000	2.000	2.000	2.000
607			02	Contribuții pentru asigurările de șomaj	77.000	19.000	22.000	22.000	14.000
608			03	Contribuții pentru asigurările sociale de sănătate	5.000	1.000	2.000	2.000	
609			04	Contribuții pentru asigurările de accidente de muncă și boli profesionale	16.000	4.000	6.000	6.000	
610			06	Indemnizații și concedii	0	0	0	0	0
611	20		07	Garantii pentru creanțe salariale	20.000	0	0	0	20.000
612		01		20 .TITLUL II BUNURI ȘI SERVICII	20.000	0	0	0	20.000
615				Bunuri și servicii	20.000				20.000
616			03	Iluminat, încălzit și forță motrică	0				
617			04	Apă canal și salubritate	0				
618	Capitol	ubcapi	08	Paragraf	0	X	X	X	X
619	66			Din cheltuieli totale:	X	X	X	X	X
620		06		SANATATE	1.930.000	456.000	539.000	539.000	396.000
621				Asistență medicală în unități sanitare cu paturi	1.930.000	456.000	539.000	539.000	396.000
630	Titlu	Articol	Aliniat	II.2.1.3 MEDICI REZIDENTI - DR	18.044.000	4.483.000	4.876.000	4.876.000	3.809.000
631	F	01		SECȚIUNEA DE FUNCȚIONARE	18.044.000	4.483.000	4.876.000	4.876.000	3.809.000
				CHELTUIELI CURENTE	18.044.000	4.483.000	4.876.000	4.876.000	3.809.000

Nr. crt.	Capitol	Subcap.	Paragraf	Denumirea indicatorilor	Buget rectificat	Trim I	Trim II	Trim III	Trim IV
A	B	C	D	E	3	4	5	6	7
632	10			10 TITLUL I CHELTUIELI DE PERSONAL	15.830.000	3.939.000	4.226.000	4.226.000	3.439.000
633		01		Cheletuieli salariale în bani	12.125.000	3.054.000	3.191.000	3.191.000	2.689.000
634			01	Salarii de bază	9.630.000	2.438.000	2.500.000	2.500.000	2.192.000
638			05	Sporuri pentru condiții de muncă	2.468.000	613.000	685.000	685.000	485.000
643			30	Alte drepturi în bani	27.000	3.000	6.000	6.000	12.000
644	10	02		Cheletuieli salariale în natura	826.000	169.000	290.000	290.000	77.000
645			01	Tichete de masă	826.000	169.000	290.000	290.000	77.000
646	10	03		Contribuții pentru asigurări sociale	2.879.000	716.000	745.000	745.000	673.000
647			01	Contribuții pentru asigurări sociale de stat	1.922.000	486.000	502.000	502.000	432.000
648			02	Contribuții pentru asigurările de somaj	61.000	16.000	17.000	17.000	11.000
649			03	Contribuții pentru asigurările de sănătate	628.000	159.000	166.000	166.000	137.000
650			04	Contribuții pentru asigurările de accidente de muncă și boli profesionale	35.000	9.000	10.000	10.000	6.000
651			06	Indemnizații și concedii	233.000	46.000	50.000	50.000	87.000
652			07	Garantii pentru creanțe salariale	0	0	0	0	0
653	59			TITLUL X ALTE CHELTUIELI	2.214.000	544.000	650.000	650.000	370.000
654			01	Burse	2.214.000	544.000	650.000	650.000	370.000
655	66			SĂNĂTATE	18.044.000	4.483.000	4.876.000	4.876.000	3.809.000
656		06		Asistență medicală în unități sanitare cu paturi	18.044.000	4.483.000	4.876.000	4.876.000	3.809.000
657			01	Spitale generale	18.044.000	4.483.000	4.876.000	4.876.000	3.809.000
658				II.2.2 CHELTUIELI CU PROGRAME DE SĂNĂTATE- BUGET DE STAT TOTAL:	3.763.000	953.000	1.515.000	931.000	364.000
659	F			SECȚIUNEA DE FUNCȚIONARE	3.763.000	953.000	1.515.000	931.000	364.000
660		01		CHELTUIELI CURENTE	3.763.000	953.000	1.515.000	931.000	364.000
661	20			20 . TITLUL II BUNURI ȘI SERVICII	3.763.000	953.000	1.515.000	931.000	364.000
674	20	04		Medicamente și materiale sanitare	3.763.000	953.000	1.515.000	931.000	364.000
675			01	Medicamente	3.763.000	953.000	1.515.000	931.000	364.000
691	Capitol	Subcap	Paragraf	Din cheltuieli totale:	X	X	X	X	X
692	66			SĂNĂTATE	3.763.000	953.000	1.515.000	931.000	364.000
693		06		Servicii medicale în unități sanitare cu paturi	3.763.000	953.000	1.515.000	931.000	364.000
694			01	Spitale generale	3.763.000	953.000	1.515.000	931.000	364.000
695		Articol	Aliniat	II.2.2.1. SUPRAVEGHEREA ȘI CONTROLUL HIV /SIDA D.P.	3.760.000	950.000	1.515.000	931.000	364.000
696	F			1.7.1.1. TRATAMENT	3.760.000	950.000	1.515.000	931.000	364.000
697		01		SECȚIUNEA DE FUNCȚIONARE	3.760.000	950.000	1.515.000	931.000	364.000
				CHELTUIELI CURENTE					




Nr. crt	Capitol	Subcap.	Paragraf	Denumirea indicatorilor	Buget rectificat	Trim I	Trim II	Trim III	Trim IV
				E					
A	B	C	D	20 .TITLUL II BUNURI SI SERVICII	3	4	5	6	7
698	20			Medicamente și materiale sanitare	3.760.000	950.000	1.515.000	931.000	364.000
702		04		Medicamente	3.760.000	950.000	1.515.000	931.000	364.000
703		01		Din cheltuieli totale:	X	X	X	X	X
708	Capitol	Subcap	Paragraf	SANĂTATE	3.760.000	950.000	1.515.000	931.000	364.000
709	66			Servicii medicale în unități sanitare cu paturi	3.760.000	950.000	1.515.000	931.000	364.000
710		06		Spitale generale	3.760.000	950.000	1.515.000	931.000	364.000
711		01		II.2.2.1. SUPRAVEGHEREA ȘI CONTROLUL HIV /SIDA D.P.	3.000	0	0	0	0
712		Articol	Aliniat	1.7.10.SUPRAVEGHERE	3.000	3.000	0	0	0
713	F			SECȚIUNEA DE FUNCȚIONARE	3.000	3.000	0	0	0
714		01		CHELTUIELI CURENTE	3.000	3.000	0	0	0
715	20			20 .TITLUL II BUNURI ȘI SERVICII	3.000	3.000	0	0	0
721		04		Medicamente și materiale sanitare	3.000	3.000	0	0	0
722		01		Medicamente	3.000	3.000	0	0	0
729	Capitol	Subcap	Paragraf	Din cheltuieli totale:	X	X	X	X	X
730	66			SANĂTATE	3.000	3.000	0	0	0
731		06		Servicii medicale în unități sanitare cu paturi	3.000	3.000	0	0	0
732		01		Spitale generale	3.000	3.000	0	0	0
836	Titlu	Articol	Aliniat	II.3 CHELTUIELI DIN SUBVENȚII DE LA BUGETUL LOCAL	5.225.000	876.000	1.424.000	2.845.000	80.000
837	F			T12.1 -T12.2	780.000	0	300.000	400.000	80.000
838				SECȚIUNEA DE FUNCȚIONARE	780.000	0	300.000	400.000	80.000
866	20			CHELTUIELI CURENTE	780.000	0	300.000	400.000	80.000
877		02		Reparații curente	780.000	0	300.000	400.000	80.000
907	D			SECȚIUNEA DE DEZVOLTARE	4.445.000	876.000	1.124.000	2.445.000	0
908	70			70. CHELTUIELI DE CAPITAL	4.445.000	876.000	1.124.000	2.445.000	0
909	71			71. TITLUL X ACTIVE NEFINANCIARE	4.445.000	876.000	1.124.000	2.445.000	0
910		01		Active fixe (inclusiv reparații capitale)	4.445.000	876.000	1.124.000	2.445.000	0
911			01	Construcții	0	0	0	0	0
912			02	Mașini, echipamente și mijloace de transport	4.365.000	876.000	1.124.000	2.365.000	0
913			03	Mobilier, aparatură birotică și alte active corporale	0	0	0	0	0
914			30	Alte active fixe	80.000	0	0	80.000	0
915	71	03		Reparații capitale	0	0	0	0	0
916	Capitol	Subcap	Paragr.	Din cheltuieli totale:	X	X	X	X	X
917	66			SANĂTATE	5.225.000	876.000	1.424.000	2.845.000	80.000
918		06		Unități sanitare cu paturi	5.225.000	876.000	1.424.000	2.845.000	80.000

Nr. crt	Capitol	Subcap.	Paragraf	Denumirea indicatorilor	Buget rectificat	Trim I	Trim II	Trim III	Trim IV
919	B	C	D	E	3	4	5	6	7
			01	Spitale generale	5.225.000	876.000	1.424.000	2.845.000	80.000
920	Titlu	Articol	Aliniat	II.4. CHELTUIELI DIN CONTRACTELE INCHEIATE CU D.S.P. DIN SUMELE ALOCATE DIN VENITURILE PROPRII ALE MINISTERULUI SĂNĂTĂȚII- PROGRAME NAȚIONALE DE SĂNĂTĂRE	4.962.000	447.000	1.286.000	1.300.000	1.929.000
	F			SECȚIUNEA DE FUNCȚIONARE	4.962.000	447.000	1.286.000	1.300.000	1.929.000
921		01		CHELTUIELI CURENTE	4.962.000	447.000	1.286.000	1.300.000	1.929.000
922				10. TITLUL I CHELTUIELI DE PERSONAL	21.000	14.000	0	0	7.000
923		01		Cheltuieli salariale în bani	19.000	14.000	0	0	7.000
924			01	Salarii de bază	19.000	12.000	0	0	7.000
935			13	Indemnizații de delegare	2.000	2.000	0	0	0
943	20			20 . TITLUL II BUNURI ȘI SERVICII	4.941.000	433.000	1.286.000	1.300.000	1.922.000
944		01		Bunuri și servicii	87.000	17.000	67.000	0	3.000
948			06	Piese de schimb	30.000	15.000	15.000	0	0
949			07	Transport	7.000	2.000	5.000	0	0
950			08	Postă, telecomunicații, radio, tv, internet	0	0	0	0	0
951			09	Materiale și prestări de servicii cu caracter funcțional	10.000	0	7.000	0	3.000
952			30	Alte bunuri și servicii cu caracter funcțional	40.000	0	40.000	0	0
953		04		Medicamente și materiale sanitare	4.838.000	401.000	1.218.000	1.300.000	1.919.000
954			01	Medicamente	3.851.000	30.000	911.000	1.190.000	1.720.000
955			02	Materiale sanitare	417.000	148.000	180.000	69.000	20.000
956			03	Reactivi	570.000	223.000	127.000	41.000	179.000
961				Deplasări, detașări, transferări	5.000	5.000	0	0	0
962		06	01	Deplasări interne, detașări, transferări	5.000	5.000	0	0	0
963		09		Materiale de laborator	11.000	10.000	1.000	0	0
967	Capitol	Subcap	Paragr.	SĂNĂTATE	4.962.000	447.000	1.286.000	1.300.000	1.929.000
968	66.10	06		Unități sanitare cu paturi	4.962.000	447.000	1.286.000	1.300.000	1.929.000
969			01	Spitale generale	4.962.000	447.000	1.286.000	1.300.000	1.929.000
970	Titlu	Articol	Aliniat	II.4.1. "SUBPROGRAMUL DE SUPRAVEGHERE ȘI CONTROL AL TUBERCULOZEI" DP 2.2.2	16.000	16.000	0	0	0
	F			SECȚIUNEA DE FUNCȚIONARE	16.000	16.000	0	0	0
971		01		CHELTUIELI CURENTE	16.000	16.000	0	0	0
972	20			20 . TITLUL II BUNURI ȘI SERVICII	16.000	16.000	0	0	0
981		04		Medicamente și materiale sanitare	16.000	16.000	0	0	0



Nr. crt	Capitol	Subcap.	Paragraf	Denumirea indicatorilor	Buget rectificat	Trim I	Trim II	Trim III	Trim IV
A	B	C	D	E		4	5	6	7
982			01	Medicamente	9.000		0		
983			02	Materiale sanitare	4.000				0
984			03	Reactivi	3.000				0
991	Capitol	Subcap	Paragraf	SANĂTATE	16.000	0	0	0	0
992	66	06		Unități sanitare cu paturi	16.000	0	0	0	0
993			01	Spitale generale	16.000	0	0	0	0
994	Titlu	Articol	Aliniat	PROFILAXIA MALNUTRIȚIEI LA COPII	11.000	1.000	10.000	0	0
995	F			SECȚIUNEA DE FUNCȚIONARE	11.000	1.000	10.000	0	0
996	20	01		CHELTUIELI CURENTE	11.000	1.000	10.000	0	0
997		04		20 . TITLUL II BUNURI ȘI SERVICII	11.000	1.000	10.000	0	0
998				Medicamente și materiale sanitare	11.000	1.000	10.000	0	0
999			01	Medicamente	6.000	1.000	5.000	0	0
			02	Materiale sanitare	5.000	0	5.000	0	0
			03	Reactivi	0	0	0	0	0
1001	Capitol	Subcap	Paragraf	Din cheltuieli totale:	X	X	X	X	X
1002	66			SANĂTATE	11.000	1.000	10.000	0	0
1003		06		Servicii medicale în unități sanitare cu paturi	11.000	1.000	10.000	0	0
1004			01	Spitale generale	11.000	1.000	10.000	0	0
1005		Articol	Aliniat	2.5.PREVENIREA DEFICIENTELOR DE AUZ PRI SCREENING NEONATAL	20.000	19.000	1.000	0	0
1006	F			SECȚIUNEA DE FUNCȚIONARE	20.000	19.000	1.000	0	0
1007		01		CHELTUIELI CURENTE	20.000	19.000	1.000	0	0
1008		04		20 . TITLUL II BUNURI ȘI SERVICII	20.000	19.000	1.000	0	0
1009			01	Medicamente și materiale sanitare	20.000	19.000	1.000	0	0
1010			02	Medicamente	0	0	0	0	0
1011			03	Materiale sanitare	20.000	19.000	1.000	0	0
1012		Subcap	Paragraf	Din cheltuieli totale:	X	X	X	X	X
1013				SANĂTATE	20.000	19.000	1.000	0	0
1014		06		Servicii medicale în unități sanitare cu paturi	20.000	19.000	1.000	0	0
1015			01	Spitale generale	20.000	19.000	1.000	0	0
1016	Titlu	Articol	Aliniat	II.4.3. PREVENIREA RETINOPATIEI DE PREMATURITATE PRIN SCEENING NEONATAL DP 2.11.	20.000	20.000	0	0	0
1017	F			SECȚIUNEA DE FUNCȚIONARE	20.000	20.000	0	0	0
		01		CHELTUIELI CURENTE	20.000	20.000	0	0	0



Anexa nr.5/1/g la Dispozitia nr. 5/2018

Nr. crt	Capitol	Subcap.	Paragraf	Denumirea indicatorilor	Buget rectificat	Trim I	Trim II	Trim III	Trim IV
A	B	C	D	E	3	4	5	6	7
				10. TITLUL I CHELTUIELI DE PERSONAL	4.000	4.000	0	0	0
		01		Cheltuieli salariale în bani	4.000	4.000	0	0	0
			01	Salarii de bază	4.000	4.000			
1018	20			20. TITLUL II BUNURI ŞI SERVICII	16.000	16.000	0	0	0
1019		01		Bunuri și servicii	15.000	15.000	0	0	0
1020			01	Furnituri de birou	0	0	0	0	0
1021		06		Piese de schimb	15.000	15.000	0	0	0
1026		04		Medicamente și materiale sanitare	1.000	1.000	0	0	0
1027			01	Medicamente	1.000	1.000	0	0	0
1034				Din cheltuieli totale:	X	X	X	X	X
1035	Capitol	Subcap. p.	Paragr.	SĂNĂTATE	20.000	20.000	0	0	0
1036	66	06		Unități sanitare cu paturi	20.000	20.000	0	0	0
1037			01	Spitale generale	20.000	20.000	0	0	0
1038	Titlu	Articol	Aliniat	II.4.8. PREVENIREA INFECȚIEI HIV/SIDA DP 2.1.1	3.000	0	0	0	3.000
	F			SECȚIUNEA DE FUNCȚIONARE	3.000	0	0	0	3.000
1039		01		CHELTUIELI CURENTE	3.000	0	0	0	3.000
1040	20			20. TITLUL II BUNURI ŞI SERVICII	3.000	0	0	0	3.000
1048		04		Medicamente și materiale sanitare	3.000	0	0	0	3.000
1049			01	Medicamente	3.000	0	0	0	3.000
1056				Din cheltuieli totale:	X	X	X	X	X
1057	Capitol	Subcap. p.	Paragr.	SĂNĂTATE	3.000	0	0	0	3.000
1058	66	06		Unități sanitare cu paturi	3.000	0	0	0	3.000
1059			01	Spitale generale	3.000	0	0	0	3.000
1060	Titlu	Articol	Aliniat	II.4.5. PROFILAXIA SINDROMULUI DE IZOIMUNIZARE RH DP 2.14.	41.000	0	19.000	22.000	0
	F			SECȚIUNEA DE FUNCȚIONARE	41.000	0	19.000	22.000	0
1061		01		CHELTUIELI CURENTE	41.000	0	19.000	22.000	0
1062	20			20. TITLUL II BUNURI ŞI SERVICII	41.000	0	19.000	22.000	0
1070		04		Medicamente și materiale sanitare	41.000	0	19.000	22.000	0
1071			01	Medicamente	41.000	0	19.000	22.000	0
1078				Din cheltuieli totale:	X	X	X	X	X
1079	Capitol	Subcap. p.	Paragr.	SĂNĂTATE	41.000	0	19.000	22.000	0
1080	66	06		Unități sanitare cu paturi	41.000	0	19.000	22.000	0


Nr. crt	Capitol	Subcap.	Paragraf	Denumirea indicatorilor	Buget rectificat	Trim I	Trim II	Trim III	Trim IV
A	B	C	D	E	3	4	5	6	7
1081		01		Spitale generale	41.000	0	19.000	22.000	0
1082	Titlu	Articol	Aliniat	PROGRAM ENDOCRINOLOGIE DP 2.8	90.000	18.000	72.000	0	0
	F			SECȚIUNEA DE FUNCȚIONARE	90.000	18.000	72.000	0	0
1083		01		CHELTUIELI CURENTE	90.000	18.000	72.000	0	0
1084	20			20 .TITLUL II BUNURI ȘI SERVICII	90.000	18.000	72.000	0	0
1092		04		Medicamente și materiale sanitare	90.000	18.000	72.000	0	0
1095			03	Reactivi	90.000	18.000	72.000		
1100				Din cheltuieli totale:	X	X	X	X	X
1101	Capitol	Subca p.	Paragr.	SĂNĂTATE	90.000	18.000	72.000	0	0
1102	66	06		Unități sanitare cu paturi	90.000	18.000	72.000	0	0
1103			01	Spitale generale	90.000	18.000	72.000	0	0
1104	Titlu	Articol	Aliniat	TRATAMENTUL BOLNAVIOR CU TUBERCULOZA DP 2.2	310.000	44.000	72.000	24.000	170.000
	F			SECȚIUNEA DE FUNCȚIONARE	310.000	44.000	72.000	24.000	170.000
1105		01		CHELTUIELI CURENTE	310.000	44.000	72.000	24.000	170.000
1106	10			10.TITLUL I CHELTUIELI DE PERSONAL	15.000	8.000	0	0	7.000
1107		01		Cheltuieli salariale în bani	15.000	8.000	0	0	7.000
1108			01	Salarii de bază	15.000	8.000	0	0	7.000
1127	20			20 .TITLUL II BUNURI ȘI SERVICII	295.000	36.000	72.000	24.000	163.000
1128		01		Bunuri și servicii	10.000	0	7.000	0	3.000
1134			09	Materiale și prestări de servicii cu caracter funcțional	10.000		7.000	0	3.000
1135			30	Alte bunuri și servicii cu caracter funcțional	0	0	0	0	0
1136		04		Medicamente și materiale sanitare	284.000	36.000	64.000	24.000	160.000
1137			01	Medicamente	40.000	11.000	14.000	14.000	1.000
1138		02		Materiale sanitare	15.000	10.000	5.000	0	0
1139		03		Reactivi	229.000	15.000	45.000	10.000	159.000
1144		09		Materiale de laborator	1.000		1.000	0	0
1145				Din cheltuieli totale:	X	X	X	X	X
1146	Capitol	Subca p.	Paragr.	SĂNĂTATE	310.000	44.000	72.000	24.000	170.000
1147	66	06		Unități sanitare cu paturi	310.000	44.000	72.000	24.000	170.000
1148			01	Spitale generale	310.000	44.000	72.000	24.000	170.000
1149	Titlu	Articol	Aliniat	II.4.8. TRATAMENTUL ȘI MONITORIZAREA PACIENȚILOR CU INFECȚIE HIV/SIDA DP 2.1.	3.659.000	0	824.000	1.119.000	1.716.000
	F			SECȚIUNEA DE FUNCȚIONARE	3.659.000	0	824.000	1.119.000	1.716.000



Nr. crt	Capitol	Subcap.	Paragraf	Denumirea indicatorilor	Buget rectificat	Trim I	Trim II	Trim III	Trim IV
A	B	C	D	E	3	4	5	6	7
1150		01		CHELTUIELI CURENTE	3.659.000	0	824.000	1.119.000	1.716.000
1151	20			20 .TITLUL II BUNURI ȘI SERVICII	3.659.000	0	824.000	1.119.000	1.716.000
1152		04		Medicamente și materiale sanitare	3.659.000	0	824.000	1.119.000	1.716.000
1153			01	Medicamente	3.659.000		824.000	1.119.000	1.716.000
1157	Capitol	Subca p.	Paragr.	SĂNĂTATE	3.659.000	0	824.000	1.119.000	1.716.000
1158	66	06		Unități sanitare cu paturi	3.659.000	0	824.000	1.119.000	1.716.000
1159			01	Spitale generale	3.659.000	0	824.000	1.119.000	1.716.000
1160	Titlu	Articol	Aliniat	MALABSORBIE LA COPII DP 2.15.	5.000	0	5.000	0	0
	F			SECȚIUNEA DE FUNCȚIONARE	5.000	0	5.000	0	0
1161		01		CHELTUIELI CURENTE	5.000	0	5.000	0	0
1162	20			20 .TITLUL II BUNURI ȘI SERVICII	5.000	0	5.000	0	0
1163		01		Bunuri și servicii	0	0	0	0	0
1164			01	Furnituri de birou	0	0	0	0	0
1165		04		Medicamente și materiale sanitare	5.000	0	5.000	0	0
1166			01	Medicamente	0	0	0	0	0
1167			02	Materiale sanitare	0	0	0	0	0
1168			03	Reactivi	5.000	0	5.000	0	0
1169			04	Dezinfectanți	0	0	0	0	0
1170	Capitol	Subca p.	Paragr.	SĂNĂTATE	5.000	0	5.000	0	0
1171	66	06		Unități sanitare cu paturi	5.000	0	5.000	0	0
1172			01	Spitale generale	5.000	0	5.000	0	0
1173	Titlu	Articol	Aliniat	II.4.10. SUBPROGRAMUL DE TRANSPLANT DE ORGANE, TESUTURI ȘI CELULE DE ORIGINE UMANĂ- DP 2.16	281.000	98.000	183.000	0	0
	F			SECȚIUNEA DE FUNCȚIONARE	281.000	98.000	183.000	0	0
1174	DP2.16	01		CHELTUIELI CURENTE	281.000	98.000	183.000	0	0
1175	10			10.TITLUL I CHELTUIELI DE PERSONAL	1.000	1.000	0	0	0
1176		01		Cheltuieli salariale în bani	1.000	1.000	0	0	0
1177			13	Indemnizații de delegare	1.000	1.000	0	0	0
1178	20			20 .TITLUL II BUNURI ȘI SERVICII	280.000	97.000	183.000	0	0
1179		01		Bunuri și servicii	47.000	2.000	45.000	0	0
1180			06	Piese de schimb	0	0	0	0	0
1181			07	Transport	7.000	2.000	5.000	0	0
1182			30	Alte bunuri și servicii cu caracter funcțional	40.000		40.000		




Nr. crt	Capitol	Subcap.	Paragraf	Denumirea indicatorilor	Buget rectificat	Trim I	Trim II	Trim III	Trim IV
A	B	C	D	E	3	4	5	6	7
1183		04		Medicamente și materiale sanitare	227.000	94.000	138.000	0	0
1184		01		Medicamente	0	0	0	0	0
1185		02		Materiale sanitare	227.000	94.000	133.000		
1186		03		Reactivi	5.000		5.000		
1190		06		Deplasări, detașări, transferări	1.000	1.000	0	0	0
1191		01		Deplasări interne, detașări, transferări	1.000	1.000	0		
1192	Capitol	Subcap.	Paragr.	SĂNĂTATE	281.000	98.000	183.000	0	0
1193	66	06		Unități sanitare cu paturi	281.000	98.000	183.000	0	0
1194		01		Spitale generale	281.000	98.000	183.000	0	0
1195	Titlu	Articol	Aliniat	II.4.11. MONITORIZAREA ȘI TRATAMENTUL PACIENȚILOR CRITICI DIN SECȚIILE A.T.I.-DP-ATI	375.000	100.000	100.000	135.000	40.000
1196	F			SECȚIUNEA DE FUNCȚIONARE	375.000	100.000	100.000	135.000	40.000
1197		01		CHELTUIELI CURENTE	375.000	100.000	100.000	135.000	40.000
1198		01		20. TITLUL II BUNURI ȘI SERVICII	15.000	0	15.000	0	0
1199		01		Bunuri și servicii	0	0	0	0	0
1200			01	Furnituri de birou	15.000	0	15.000		
1203		04		Piese de schimb	360.000	100.000	85.000	135.000	40.000
1204				Medicamente și materiale sanitare	92.000	8.000	49.000	35.000	0
1205				Medicamente	146.000	21.000	36.000	69.000	20.000
1206				Materiale sanitare	122.000	71.000		31.000	20.000
1210			03	Reactivi			X	X	X
1211			Paragraf	Din cheltuieli totale:	X	X	X	X	X
1212				SĂNĂTATE	375.000	100.000	100.000	135.000	40.000
1213		06		Servicii medicale în unități sanitare cu paturi	375.000	100.000	100.000	135.000	40.000
1214	Titlu	Articol	Aliniat	PROGRAMUL NAȚIONAL DE INFECȚII NOSOCOMIALE	375.000	100.000	100.000	135.000	40.000
1215	F			SECȚIUNEA DE FUNCȚIONARE	131.000	131.000	0	0	0
1216		01		CHELTUIELI CURENTE	131.000	131.000	0	0	0
1217				10. TITLUL I CHELTUIELI DE PERSONAL	1.000	1.000	0	0	0
1218		01		Cheeltuieli salariale în bani	1.000	1.000	0	0	0
1219			13	Indemnizații de delegare	1.000	1.000	0	0	0
1234	20			20. TITLUL II BUNURI ȘI SERVICII	130.000	130.000	0	0	0
1237		04		Medicamente și materiale sanitare	116.000	116.000	0	0	0
1244		06	03	Reactivi	116.000	116.000	0	0	0
				Deplasări, detașări, transferări	4.000	4.000	0	0	0



Nr. crt	Capitol	Subcap.	Paragraf	Denumirea indicatorilor	Buget rectificat	Trim I	Trim II	Trim III	Trim IV
A	B	C	D	E	3	4	5	6	7
1245			01	Deplasări interne, detașări, transferări	4.000	4.000	0	0	0
1246			02	Deplasări în străinătate	0	0	0	0	0
1247		09		Materiale de laborator	10.000	10.000	0	0	0
1260		Subcap	Paragraf	Din cheltuieli totale:	X	X	X	X	X
1261				SĂNĂTATE					
1262		06		Servicii medicale în unități sanitare cu paturi	131.000	131.000	0	0	0
1263			01	Spitale generale	130.000	130.000	0	0	0
1273				VENITURI TOTALE	130.000	130.000	0	0	0
1274				CHELTUIELI TOTALE	213.434.000	70.674.000	57.035.000	63.576.000	22.149.000
					213.434.000	70.674.000	57.035.000	63.576.000	22.149.000

PREȘEDINTE,

Péter Ferenc



DIRECTOR EXECUTIV,

Simi Mărgineanu

Programul de investiții pe anul 2017

Nr. crt.	Denumirea obiectivului de investiție	Categorია de investiție	Program 2017	Influențe	Valori rectificative	din care:	
						Buget local	Venituri proprii/Fd de dezvoltare/ Fd UE/ American Comer
0	1	2	3	4	5=6+7	6	7
	TOTAL CHELTUIELI DE INVESTIȚII 2017		130,189,000	-11,322,000	118,867,000	116,278,000	2,589,000
	CONSILIUL JUDEȚEAN MUREȘ total, din care:		110,833,000	-11,209,000	99,624,000	99,624,000	0
	Total cap.51		1,302,000	0	1,302,000	1,302,000	0
1	SF, PT și taxe. Avize, acorduri *Centru de intervenție în Tîrgu Mureș, str. Kőteles Sámuel nr.33"	51.C	263,000		263,000	263,000	
2	Consolidare corpuri de clădire C5 și C6 aparținând imobilului situat pe strada Pavel Chinezu nr. 8 Tîrgu Mureș- DALI și avize	51.C	36,000		36,000	36,000	
3	PT Iluminat arhitectural al Palatului Administrativ (asistență tehnică din partea proiectantului)	51.C	9,000		9,000	9,000	
4	Sistem PC All in One	51.C	17,000		17,000	17,000	
5	Autoutilitară	51.C	162,000		162,000	162,000	
6	Hărți de risc natural	51.C	168,000		168,000	168,000	
7	Microbuz	51.C	290,000		290,000	290,000	
8	Server	51.C	22,000		22,000	22,000	
9	Calculatoare	51.C	75,000		75,000	75,000	
10	Eficientizare energetică și lucrări conexe la clădirea administrativă a Consiliului Județean Mureș (documentație tehnico-economică + avize, acorduri certificat urbanism)	51.C	140,000		140,000	140,000	
11	Calculatoare	51.C	105,000		105,000	105,000	
12	Sistem PC	51.C	15,000		15,000	15,000	
	Total cap.66, din care:		135,000	0	135,000	135,000	0
1	DALI Reabilitarea și modernizarea Unității de Primiri Urgențe din cadrul Spitalului Clinic Județean de Urgență Tîrgu-Mureș	66.C	135,000		135,000	135,000	
	Total cap.74, din care:		1,375,000	0	1,375,000	1,375,000	0
1	Sistem de supraveghere video obiective de investiții Depozit zonal și instalația TMB Sînpaul și Stația de sortare/transfer/compostare Cristești	74.C	0		0	0	
2	Analiză de risc la securitate fizică pentru obiectivele de investiții realizate în cadrul SMIDS	74.C	24,000		24,000	24,000	
3	Branșare utilități stație de sortare, transfer, compostare Cristești la rețeaua de apă - canal	74.B	60,000		60,000	60,000	
4	Servicii de cadastru privind întăbularea suprafețelor de teren expropriate aferente drumului de acces la depozitul zonal Sînpaul	74.C	12,000		12,000	12,000	
5	Licență sistem de operare, office, antivirus	74.C	3,000		3,000	3,000	
6	Remedierea disfuncțiilor la drumul de acces la celula identificate de operator după începerea operării la Depozitul Zonal Sînpaul	74.B	1,034,000		1,034,000	1,034,000	
7	Remedierea disfuncțiilor identificate de operator după începerea operării la Depozitul Zonal Sînpaul (asigurare alimentare cu apă în cantitatea necesară activității din depozit)	74.B	242,000		242,000	242,000	
	Total cap.84, din care:		108,021,000	-11,209,000	96,812,000	96,812,000	0
1	RK suprafețe de mișcare și RESA (inclusiv instalații aferente) – execuție lucrări, avize, taxe, acorduri și asistență tehnică	84.B	73,031,000	-11,209,000	61,822,000	61,822,000	
2	Proiectare și execuție "Amenajare sediu Serviciu de Întreținere Drumuri Județene" (inclusiv taxe și avize), asistență tehnică, taxe ISC	84.A	2,016,000		2,016,000	2,016,000	

Programul de investiții pe anul 2017

Nr. crt.	Denumirea obiectivului de Investiție	Categorie de investiție	Program 2017	Influențe	Valori rectificative	din care:	
						Buget local	Venituri proprii/Fd de dezvoltare/Fd UE/American Corner
0	1	2	3	4	5=6+7	6	7
3	Asistență tehnică din partea proiectantului DJ 135	84.C	3,000		3,000	3,000	
4	Dotări Serviciu de întreținere drumuri județene, total din care		711,000	0	711,000	711,000	0
4.1	Autoutilitară	84.C	82,000		82,000	82,000	
4.2	Remorcă scule 750 kg	84.C	3,500		3,500	3,500	
4.3	Dispozitiv hidraulic desfundat podețe pe MAN	84.C	54,000		54,000	54,000	
4.4	Perie rotativa pentru MAN	84.C	35,000		35,000	35,000	
4.5	Suflantă de aer	84.C	7,000		7,000	7,000	
4.6	Remorcă crengi	84.C	0		0	0	
4.7	Graifer crengi montat pe buldoexcavator	84.C	88,900		88,900	88,900	
4.8	Lamă zapadă montată pe Multifuncțională MAN	84.C	39,000		39,000	39,000	
4.9	Troliu	84.C	3,700		3,700	3,700	
4.10	Tocător crengi	84.C	81,340		81,340	81,340	
4.11	Mașină mecanică compactă	84.C	12,500		12,500	12,500	
4.12	Compresor electric 10 barr/100 litri	84.C	2,200		2,200	2,200	
4.13	Redresor electric	84.C	3,200		3,200	3,200	
4.14	Nivelă laser	84.C	3,700		3,700	3,700	
4.15	Autoturism de teren	84.C	90,000		90,000	90,000	
4.16	Cilindru compactor	84.C	39,000		39,000	39,000	
4.17	Rezervor transportabil	84.C	4,500		4,500	4,500	
4.18	Freză pentru reprofilare șanțuri	84.C	51,930		51,930	51,930	
4.19	Mașină de tăiat asfalt și beton	84.C	18,640		18,640	18,640	
4.20	Placă compactoare 100 kg	84.C	13,980		13,980	13,980	
4.21	Vibrator de beton	84.C	6,990		6,990	6,990	
4.22	Tocător forestier	84.C	55,920		55,920	55,920	
4.23	Aparat de sudură MIG-MAG	84.C	14,000		14,000	14,000	
5	Investiții conform program de drumuri	84	32,198,000		32,198,000	32,198,000	
6	Expropriere imobile proprietate privată situate pe amplasamentul lucrării de utilitate publică de interes județean "Modernizarea drumurilor județene DJ 151B și DJ 142, Ungheni (DN15)-Mica-Tîmăveni (DN 14A)-județul Mureș"	84.C	21,000		21,000	21,000	
7.	Expropriere teren „Drum de acces la Platforma Parc industrial Mureș - Platforma Vidrasău"	84C	41,000		41,000	41,000	
SP. SALVAMONT total, din care		54	201,000	0	201,000	201,000	0
1	Mașină de teren	54.C	75,000		75,000	75,000	
2	Refugii montane demontabile 4 buc	54.C	80,000		80,000	80,000	
3	Cort gonflabil 1 buc	54.C	25,000		25,000	25,000	
4	Cască de protecție scafandru peșteră 2 buc	54.C	11,000		11,000	11,000	
5	Computer de scafandru peșteră 2 buc	54.C	10,000		10,000	10,000	
CENTRUL ȘCOLAR PENTRU EDUCAȚIE INCLUZIVĂ NR.1			38,000	0	38,000	38,000	0
1	Proiectare și execuție amplasare/construcție rampă pentru persoane cu dizabilități la intrarea în unitatea școlară și construcția/adaptarea toaletelor pentru persoanele cu dizabilități	65.C	38,000		38,000	38,000	
CENTRUL ȘCOLAR PENTRU EDUCAȚIE INCLUZIVĂ NR.2			22,000	0	22,000	22,000	0
1	Program antivirus 10 buc	65.C	2,500		2,500	2,500	
2	Calculatoare 2 buc	65.C	6,600		6,600	6,600	
3	Uși termopane pentru exterior 2 buc	65.C	9,000		9,000	9,000	
4	Soft Tacho Manager 1 buc	65.C	800		800	800	
5	Raport psihologic-redactare și evaluare	65.C	400		400	400	
6	DSM V-Manual de diagnostic și clasificare statistică a tulburărilor mentale 1 buc	65.C	500		500	500	

Programul de investiții pe anul 2017

Nr. crt.	Denumirea obiectivului de investiție	Categorია de investiție	Program 2017	Influențe	Valori rectificata	din care:	
						Buget local	Venituri proprii/Fd de dezvoltare/ Fd UE/ American Corner
0	1	2	3	4	5=6+7	6	7
7	Kit DDST II+PDQ (sortare manuală) 1 buc	65.C	900		900	900	
8	Kit-Gata pentru școală (sortare manuală) 1 buc	65.C	1,300		1,300	1,300	
	CENTRUL JUDEȚEAN DE RESURSE ȘI ASISTENȚĂ EDUCAȚIONALĂ MURGU MUREȘ		10,000	0	10,000	10,000	0
1	Multifuncțională	65.C	10,000		10,000	10,000	
	UNITĂȚI SANITARE, din care:		7,928,000	-113,000	7,815,000	5,247,000	2,568,000
	SPITALUL CLINIC JUDEȚEAN MUREȘ total, din care:	66	5,617,000	-113,000	5,504,000	4,445,000	1,059,000
1	Microscop de rutină 2 bucăți	66.C	48,000		48,000	48,000	
2	Citocentrifugă 2 bucăți	66.C	60,000		60,000	60,000	
3	Microtom semi-automat rotativ 2 bucăți	66.C	216,000		216,000	216,000	
4	Aparat de radiologie digital secția clinică pediatrie	66.C	585,000		585,000	552,000	33,000
5	Servicii de realizare a Documentației pentru Avizarea Lucrărilor de Intervenție, Auditului energetic și Expertiză tehnică pentru investiția „Eficientizare energetică și lucrări conexe a clădirii Secției de Pneumologie din cadrul Spitalului Clinic Județean Mureș” Investiția „Eficientizare energetică și lucrări conexe a clădirii Secției de Pneumologie din cadrul Spitalului Clinic Județean Mureș”	66.C	135,000		135,000		135,000
6	Servicii de realizare a Documentației pentru Avizarea Lucrărilor de Intervenție, Auditului energetic și Expertiză tehnică pentru investiția „Eficientizare energetică și lucrări conexe a clădirii Oncologie și Compartimentului de Radioterapie din cadrul Spitalului Clinic Județean Mureș”	66.C	135,000		135,000		135,000
7	Reparații capitale fațade, recompartimentări interioare sediu administrativ	66.C	500,000		500,000		500,000
8	Storage (unitate de stocare atașata server-ului)	66.C	75,000		75,000		75,000
9	Centrifugă separare plasmă 3 bucăți	66.C	90,000	-76,000	14,000	14,000	
10	Turn laparoscopie 3D pentru urologie	66.C	700,000		700,000	700,000	
11	Ecograf 2 bucăți	66.C	166,000		166,000	166,000	
12	Ecograf de înaltă performanță pentru ecografie fetală și ginecologică 3D/4D	66.C	510,000		510,000	510,000	
13	Autoutilitară	66.C	60,000		60,000	60,000	
14	Platformă electrochirurgie cu accesorii	66.C	260,000		260,000	260,000	
15	Developeză automată	66.C	30,000	-10,000	20,000	20,000	
16	Aparat ventilație neonatală	66.C	120,000		120,000	120,000	
17	Sterilizator Ginecologie-Ofthalmologie	66.C	300,000	-8,000	292,000	292,000	
18	Centrala Termica cu montaj 3 bucati	66.C	1,065,000	-5,000	1,060,000	1,060,000	
19	Mașină de gătit profesională 4 bucăți	66.C	115,000	-5,000	110,000	52,000	58,000
20	Licență antivirus 150 bucăți	66.C	14,000		14,000		14,000
21	SF privind construcția unui buncăr și spații conexe Laborator Radioterapie	66.C	80,000		80,000	80,000	
22	Hotă de protecție ctostatică cu flux laminar	66.C	90,000	-9,000	81,000	81,000	
23	Mașină de spălat rufe cu barieră igienică 2 buc	66.C	101,000		101,000	101,000	
24	Stație prelevare probe anatomie patologică	66.C	162,000		162,000	53,000	109,000
	SPITALUL MUNICIPAL TÂRNAVENI total, din care:	66	2,311,000	0	2,311,000	802,000	1,509,000
1	Computer tomograf	66.C	1,000,000		1,000,000		1,000,000
2	D.A.L.I.-Reabilitarea și modernizarea Pavilionului de Boli Infecțioase pentru creșterea eficienței energetice.	66.C	46,000		46,000	46,000	
3	Expertiză tehnică Pavilion central în vederea reabilitării subsolului	66.C	10,000		10,000	10,000	
4	Aspirator secreții 3 buc	66.C	15,000		15,000	15,000	
5	Monitor funcții vitale 3 buc	66.C	20,000		20,000	20,000	

Programul de investiții pe anul 2017

Nr. crt.	Denumirea obiectivului de investiție	Categorია de investiție	Program 2017	Influențe	Valori rectificative	din care:	
						Buget local	Venituri proprii/Fd de dezvoltare/Fd UE/American Corner
0	1	2	3	4	5=6+7	6	7
6	Electrocardiograf	66.C	23,000		23,000	0	23,000
7	Injectomate 2 buc	66.C	10,000		10,000	0	10,000
8	Lampă bactericidă 2 buc	66.C	8,000		8,000	8,000	0
9	Pulsoximetru	66.C	3,000		3,000	0	3,000
10	Trusă instrumentar chirurgical	66.C	28,000		28,000	28,000	
11	Negatoscop pentru interpretarea filmelor de mamografie	66.C	3,000		3,000	0	3,000
12	Casete radiologice cu ecrane intensificatoare	66.C	3,000		3,000	0	3,000
13	Audiometru neonatal portabil (cu sistem OAE si ABR)	66.C	26,000		26,000		26,000
14	Lampă fototerapie	66.C	6,000		6,000		6,000
15	Autoclav	66.C	112,000		112,000	112,000	
16	Centrifugă de laborator (minim 28 locuri)	66.C	14,000		14,000	0	14,000
17	Microscop binocular cu imersie cu micrometru	66.C	35,000		35,000	35,000	
18	Laparoscop	66.C	157,000		157,000		157,000
19	Rampă acces pentru persoane cu dizabilități Pavilion Neuto-Pshiatrie	66.C	25,000		25,000	25,000	
20	Înlocuire tâmplărie de lemn cu tâmplărie PVC Pavilion Pediatrie	66.C	70,000		70,000		70,000
21	Mașină de spălat rufe	66.C	56,000		56,000		56,000
22	Uscător electric de rufe	66.C	22,000		22,000		22,000
23	Aparat de lipit pungă de sterilizare 2 buc	66.C	30,000		30,000		30,000
24	Marmita inox	66.C	25,000		25,000	25,000	
25	Studiu fezabilitate - schimbare rețea de canalizare în incinta spitalului	66.C	40,000		40,000	40,000	
26	Masa pentru asistat naștere	66.C	68,000		68,000	68,000	
27	Analizor automat imunologie	66.C	95,000		95,000	95,000	
28	Ecograf cu doppler inclus	66.C	190,000		190,000	190,000	
29	Aparat aer condiționat cu filtru HEPA 3 buc.	66.C	11,000		11,000	11,000	
30	Transductor convex pt examinari abdominale	66.C	27,000		27,000	27,000	
31	Boiler pentru prepararea apei calde menajere	66.C	8,000		8,000	0	8,000
32	Înlocuire rețea internă termoficare secția Pediatrie	66.B	125,000		125,000	47,000	78,000
	UNITĂȚI DE CULTURĂ total, din care:		1,336,000	0	1,336,000	1,330,000	6,000
	MUZEUL JUDEȚEAN MUREȘ total, din care:		872,000	0	872,000	872,000	0
	SECTIA ISTORIE		355,000	0	355,000	355,000	0
1	Achiziții Artmark	67.C	355,000		355,000	355,000	
	PALATUL CULTURII		503,000	0	503,000	503,000	0
2	Dren asanare și membrană hidrozolotoare Palatul Culturii	67.B	467,000		467,000	467,000	
3	Gratii protecție, clante în stil Art Nouveau	67.C	9,000		9,000	9,000	
4	Amplasare uși de protecție, galeria de statui, Palatul Culturii	67.C	27,000		27,000	27,000	
5	Site muzeu și aplicație interactivă, cetatea Tîrgu Mureș	67.C	14,000		14,000	14,000	
	CENTRUL JUDEȚEAN PENTRU CULTURA TRADIȚIONALĂ ȘI EDUCAȚIE ARTISTICĂ-MUREȘ		28,000	0	28,000	28,000	0
1	Amplificator pentru chitară electrică 1 buc	67.C	4,000		4,000	4,000	
2	Acordeon 1 buc	67.C	12,000		12,000	12,000	
3	Aparat foto +kit 1 buc	67.C	6,000		6,000	6,000	
4	Laptop 1 buc	67.C	6,000		6,000	6,000	
	ANSAMBLUL ARTISTIC MUREȘ		70,000	0	70,000	70,000	0
1	Tehnică de sunet deplasare (microfoane ,boxe, mixer)	67.C	30,000		30,000	30,000	
2	Videoprojector deplasare	67.C	3,000		3,000	3,000	
3	Sistem de încălzire	67.C	32,000		32,000	32,000	
4	Sistem Informatic (calculator, laptop, licența)	67.C	5,000		5,000	5,000	

Programul de investiții pe anul 2017

Nr. crt.	Denumirea obiectivului de investiție	Categorია de investiție	Program 2017	Influențe	Valori rectificcate	din care:	
						Buget local	Venituri proprii/Fd de dezvoltare/ Fd UE/ American Corner
0	1	2	3	4	5=6+7	6	7
	FILARMONICA DE STAT TÎRGU MUREȘ total, din care:		57,000	0	57,000	57,000	0
1	Trombon	67.C	23,100		23,100	23,100	
2	Trompetă	67.C	20,000		20,000	20,000	
3	"S" pentru fagot	67.C	5,900		5,900	5,900	
4	Copiator	67.C	8,000		8,000	8,000	
	TEATRUL PENTRU COPII ȘI TINERET ARIEL TARGU MUREȘ total, din care:		30,000	0	30,000	30,000	0
1	Structuri metalice panou	67.C	30,000		30,000	30,000	
	BIBLIOTECA JUDEȚEANĂ MUREȘ		279,000	0	279,000	273,000	6,000
1	Aparate de aer condiționat	67.C	18,000		18,000	18,000	
2	Restaurare frescă	67.C	245,000		245,000	245,000	
3	Aparat foto	67.C	6,000		6,000		6,000
4	Server	67.C	10,000		10,000	10,000	
	DIRECTIA GENERALA DE ASISTENTA SOCIALA SI PROTECTIA COPIILOR MUREȘ total, din care:		1,790,000	0	1,790,000	1,790,000	0
	LUCRARI IN CONTINUARE		1,401,000	0	1,401,000	1,401,000	0
1	Împrejmulre și căi de acces la CIA Reghin	68.A	30,000		30,000	30,000	
2	Reabilitare și extindere clădire CRCDN Ceuașu de Câmpie 417	68.A	31,000		31,000	31,000	
3	Alimentare cu energie electrică la CRRN Reghin	68.A	33,000		33,000	33,000	
4	Amenajare bucătărie la CRRN Reghin	68.A	1,284,000		1,284,000	1,284,000	
5	Modificarea instalațiilor exterioare de alimentare cu apă și canalizare menajeră aferente CRRN Reghin	68.A	23,000		23,000	23,000	
	LUCRARI NOI		230,500	0	230,500	230,500	0
6	CRCDN STR. BRANULUI NR. 3 - Adaptarea băii de la parter la nevoile copiilor cu dizabilități locomotorii	68.B	5,500		5,500	5,500	
7	CRCDN STR. TREBELY NR. 3 - Rampă de acces	68.B	12,000		12,000	12,000	
8	CRCDN CEUAȘ- STR. PRIMĂRIEI NR. 417 - Pavaj drum acces poarta-casă	68.B	3,500		3,500	3,500	
9	CTF TÂRNĂVENI STR. LEBEDEI NR. 6 - Modificare cameră educație	68.B	3,500		3,500	3,500	
10	CSCDN SIGHIȘOARA - Modificarea sistemului de acaparare a apei pluviale de pe acoperiș	68.B	67,400		67,400	67,400	
11	CSCDN SIGHIȘOARA - Remedierea sistemului de canalizare și separarea acestuia de rețeaua orasului	68.B	2,600		2,600	2,600	
12	CRRN LUDUȘ - Amenajare teren sport	68.B	23,000		23,000	23,000	
13	CRRN LUDUȘ - Amenajare și dotare club la subsolul clădirii	68.B	55,000		55,000	55,000	
14	CIA CĂPUȘU DE CÂMPIE - Amenajare rampă de acces între locația CIA și LP	68.B	17,000		17,000	17,000	
15	CIA CĂPUȘU DE CÂMPIE - Nivelare și amenajare spațiu după clădirea CITO și LP	68.B	3,000		3,000	3,000	
16	CIA CĂPUȘU DE CÂMPIE - Sifon pardoseală CITO	68.B	3,000		3,000	3,000	
17	CIA CĂPUȘU DE CÂMPIE - Amenajare spațiu păstrare tomberoane gunoi menajer	68.B	5,000		5,000	5,000	
18	CRRN REGHIN - Instalație electrică	68.B	30,000		30,000	30,000	
	DOTARI INDEPENDENTE		145,500	0	145,500	145,500	0
19	CRRN Călugăreni-centrale termice	68.C	29,000		29,000	29,000	
20	CIA LUNCA MUREȘ - Calculatoare	68.C	4,000		4,000	4,000	
21	CRRN REGHIN - Sistem detecție și avertizare incendiu	68.C	20,000		20,000	20,000	
22	DGASPC SEDIU - Program antivirus	68.C	9,168		9,168	9,168	

Programul de investiții pe anul 2017

Nr. crt.	Denumirea obiectivului de investiție	Categoriya de investiție	Program 2017	Influențe	Valori rectificade	din care:	
						Buget local	Venituri proprii/Fd de dezvoltare/ Fd UE/ American Corner
0	1	2	3	4	5=6+7	6	7
23	DGASPC SEDIU - Centrale termice - 2 buc	68.C	10,000		10,000	10,000	
24	CRCDN STR. SLATINA NR. 13 - Centrală termică	68.C	2,500		2,500	2,500	
25	CRCDN Tîrgu-Mureș - Ceuasu de de Cîmpie - (set frigorific frigldere 4 buc, ladă frigorifică 2 buc, congelator - 1 buc, combină frigorifică - 2 buc)	68.C	12,500		12,500	12,500	
26	CRCDN Tîrgu Mureș - Ceuasu de Cîmpie - Aragaz 3 buc	68.C	4,000		4,000	4,000	
27	CRCDN Tîrgu Mureș - Ceuasu de Cîmpie - Mașină de spălat	68.C	8,500		8,500	8,500	
28	Cămin IDECIU -Mașină de spălat vase profesională	68.C	14,000		14,000	14,000	
29	CRRN Reghin - Uscător profesional	68.C	14,000		14,000	14,000	
30	CRRN Reghin - Xerox profesional	68.C	6,000		6,000	6,000	
31	DGASPC SEDIU -Calculator cu Licenta Windows 10	68.C	11,832		11,832	11,832	
	SF+PROIECTE		13,000	0	13,000	13,000	0
32	SF- SIRU – Aer condiționat la mansardă , cabinet medical și izolator	68.C	5,000		5,000	5,000	
33	SF sistem voltaic CRRN Brâncovenești	68.C	8,000		8,000	8,000	
34	RA AEROPORT TRANSILVANIA, total din care:		8,031,000	0	8,031,000	8,016,000	15,000
1	Autospecială de stins incendii de aeroport	84.C	2,975,000		2,975,000	2,975,000	
2	Efectuare de masuratori topografice de obstacolare si set de date de aerodrom conform REG UE139/2014(Lot I+Lot II+Lot III)	84.C	231,000		231,000	231,000	
3	Achiziționare siteme PC, hărți carioate, legături telefonice, stații emisie-recepție (realizare centru de criză) etapa I	84.C	8,000		8,000		8,000
4	Upgrade PT balizaj la cat II OACI CR Alfa, platforma 2 și iluminat platformă	84.C	39,000		39,000	39,000	
5	Optimizare tablou general de joasă tensiune din uzina electrică	84.C	148,000		148,000	148,000	
6	Panouri de semnalizare-informare (cale de rulare, pistă)	84.C	141,000		141,000	141,000	
7	Documentație de avizare a lucrărilor de intervenții (DALI) și proiect tehnic RK suprafețe de mișcare și RESA (inclusiv instalații aferente)	84.C	80,000		80,000	80,000	
8	Realizare studii de fezabilitate și fezabilitate pentru modernizarea aeroportului și includerea și a obiectivelor din Master Plan General de Transport	84.C	650,000		650,000	650,000	
9	Reactualizare SF+PT remiză PSI	84.C	98,000		98,000	98,000	
10	Sistem control acces auto	84.C	7,000		7,000		7,000
11	Reactualizare DALI + PT si indicatori tehnico economici pentru lucrari de reabilitare la CT1	84.C	35,000		35,000	35,000	
12	DALI +PT si detalii de executie extindere si copertina cu legatura la terminal sositri internationale	84.C	135,000		135,000	135,000	
13	Echiptament multifunctional de deszapezire si degivrare PDA	84.C	2,700,000		2,700,000	2,700,000	
14	Modernizare terminal plecari etapa I	84.C	410,000		410,000	410,000	
15	Reconfigurare echipament degivrare aeronave	84.C	274,000		274,000	274,000	
16	SF și PT drum perimetral tehnologic perimetral	84.C	100,000		100,000	100,000	

Programul de Reparații pe anul 2017

-lei-

Nr. crt.	Simb. cap. bug.	Denumirea lucrării	Prevederi 2017	Influențe	Valori rectificative	din care Surse proprii
0	1	2	3	4	5=3+4	6
		TOTAL REPARAȚII, din care:	4,704,000	-30,000	4,674,000	40,000
		CONSILIUL JUDEȚEAN MUREȘ	2,034,000	0	2,034,000	0
		CAPITOL 51	1,866,000	0	1,866,000	0
1	51	Reparații la "Palatul Apollo"	1,106,000		1,106,000	
2	51	Asistență tehnică prin diriginți de șantier pt. lucrarea Reparații la "Palatul Apollo"	59,000		59,000	
3	51	Asistență tehnică din partea proiectantului pt. lucrarea Reparații la "Palatul Apollo"	8,000		8,000	
4	51	Amenajare birou de primire pentru persoane cu dizabilități locomotorii la "Palatul Apollo" - Proiect tehnic	48,000		48,000	
5	51	Amenajare birou de primire pentru persoane cu dizabilități locomotorii la "Palatul Apollo" - Execuție lucrare	37,000		37,000	
6	51	Asistență tehnică prin diriginți de șantier pt. lucrarea "Amenajare birou de primire pentru persoane cu dizabilități locomotorii la Palatul Apollo"	8,000		8,000	
7	51	Reparații curente	100,000		100,000	
8	51	Reparații sediu administrativ	0		0	
9	51	Reparații si amenajari interioare imobil P-ta Victoriei nr.1	100,000		100,000	
10	51	Reparații si amenajari interioare imobil str. Primariei nr.2	400,000		400,000	
		CAPITOL 60	100,000	0	100,000	0
1	60	Reparații curente	10,000		10,000	
2	60	Reparații subsol	90,000		90,000	
		CAPITOL 74	68,000	0	68,000	0
1	74	Remediere daune provocate la cablurile/ echipamentele electrice de la stația de sortare Cristești-Vălureni	63,000		63,000	
2	74	Completare gard și panou comandă instalație degazeificare depozit deșeuri	5,000		5,000	
		SPJ SALVAMONT total, din care:	35,000	0	35,000	0
1	54	Reparații parc vehicule	35,000		35,000	
		CENTRUL ȘCOLAR PENTRU EDUCAȚIE INCLUZIVĂ NR.1	27,000	0	27,000	0
1	65	Igienizare bloc alimentar și grupuri sanitare	10,000		10,000	
2	65	Reparații mașină transport elevi	2,000		2,000	
3	65	Rășchetat și lăcuit parchet în sălile de clasă	15,000		15,000	
		CENTRUL ȘCOLAR PENTRU EDUCAȚIE INCLUZIVĂ NR.2	50,000	0	50,000	0
1	65	Igienizarea și zugrăvirea sălilor de clasă, a grupurilor sanitare și a coridoarelor Clădirea Centrului Sc.pt.Educ.Incluzivă nr.2-Tg.Mures	20,000		20,000	
2	65	Igienizarea și zugrăvirea sălilor de clasă, a grupurilor sanitare și a coridoarelor Clădirea Târnăveni	30,000		30,000	
		CENTRUL ȘCOLAR DE EDUCAȚIE INCLUZIVĂ NR.3 S.A.M. REGHIN	23,000	0	23,000	0
1	65	Reparații interioare sală în vederea amenajării unui Cabinet medical școlar	8,000		8,000	
2	65	Reparații curente și igienizări interioare la clădirea școlii	15,000		15,000	
		SPITALUL CLINIC JUDEȚEAN MUREȘ	780,000	0	780,000	0
1	66	Lucrări de reparații clinica ortopedie	100,000		100,000	
2	66	Lucrări de reparații compartiment endocrinologie	50,000		50,000	
3	66	Lucrări de reparații secția neuropsihiatrie pediatrică	60,000		60,000	
4	66	Lucrări de reparații ambulatorii de specialitate spital	200,000		200,000	
5	66	Lucrări de reparații secția clinica obstetrica ginecologie	200,000		200,000	
6	66	Lucrări de reparații secția clinică pediatrie	20,000		20,000	
7	66	Lucrări de reparații imobil Strada Gh. Marinescu nr. 1	70,000		70,000	
8	66	Lucrări de reparații fațadă clinica dermatovenerologie	51,000		51,000	
9	66	Lucrări de reparații acoperiș clinica oftalmologie	29,000		29,000	

Programul de Reparații pe anul 2017

Nr. crt.	Simb. cap. bug.	Denumirea lucrării	Prevederi 2017	Influențe	Valori rectificate	din care Surse proprii
0	1	2	3	4	5=3+4	6
		SPITALUL MUNICIPAL DR. GHEORGHE MARINESCU TÂRNĂVENI	594,000	0	594,000	40,000
1	66	Reparații curente și igienizări interioare Pshiatrice I-II- III-IV	351,300	//	351,300	20,000
2	66	Reparații cladire spalatorie	87,600		87,600	
3	66	Reparații scara acces Pavilion Neuro Pshiatric	15,000		15,000	
4	66	Reparații curente și igienizări interioare clădire pediatrie	140,100		140,100	20,000
		UNITATI DE CULTURA	495,000	-30,000	465,000	0
		Muzeul Județean MUREȘ	345,000	-30,000	315,000	0
1	67	Placare cu gresie + taranța sala restaurare ceramica	3,000		3,000	
2	67	Completare documentație pt. intrare în legalitate, obținere autorizație ISU, Amenajări interioare Clădirea nou a Secției de Științele Naturii	5,000		5,000	
3	67	Verificare sisteme curenți slabi (inlocuire componente defecte)	10,000	-3,000	7,000	
4	67	Separare branșament apă sediul administrativ Mărăști nr.8	2,000	-1,000	1,000	
5	67	Reparații și zugrăvire spații pivnițe pentru depozite ceramică, metal, depozite lemn, acces pivnițe, acces birouri	0		0	
6	67	Realizare izolare și ușă acces mansardă	0		0	
7	67	Restaurare decor tavane, stucături, săli expoziții etaj	11,000	-11,000	0	
8	67	Înlocuire și montaj jgheaburi, burlane pentru drenajul apelor pluviale și drenaj la exteriorul clădirii Palatului Toldalagi	20,000	5,000	25,000	
9	67	Reparații curente la subsolul Palatului Culturii - 2 săli la Biblioteca Județeană	14,000		14,000	
10	67	Reparații galeriile UAP, băi	120,000		120,000	
11	67	Reparații podea galeria UAP, vestiare Palat	30,000		30,000	
12	67	Reparații acoperis castel Ugron Zau de Campie	130,000	-20,000	110,000	
		Teatrul Ariel	10,000	5,000	15,000	0
1	67	Diverse lucrări de reparații curente	10,000	5,000	15,000	
		Ansamblul Artistic	100,000	0	100,000	0
1	67	Vopsit și amenajat scenă	15,000		15,000	
2	67	Reparații autocar	85,000		85,000	
		Biblioteca Județeană Mureș	40,000	-5,000	35,000	0
1	67	Lucrare de ignifugare acoperiș Biblioteca Teleki-Bolyai	30,000		30,000	
2	67	Reparații tavan sală de lectură Biblioteca Teleki-Bolyai	10,000	-5,000	5,000	
		D.G.A.S.P.C. MUREȘ	500,000	0	500,000	0
		A1- CRCDN	46,700	0	46,700	0
		CRCDN TREBELY NR. 3	7,200	0	7,200	0
1	68	Reparat țigle	1,700		1,700	
2	68	Reparații electrice	0		0	
3	68	Reparat poartă intrare	2,000		2,000	
4	68	Reparații scară urcare pod	3,500		3,500	
		CRCDN BRANULUI NR. 3	9,000	0	9,000	0
5	68	Reparat poartă intrare	1,500		1,500	
6	68	Reparații copertină interioară	5,500		5,500	
7	68	Reparații jgheaburi și burlane	2,000		2,000	
		CRCDN TURNU ROȘU NR. 1/B	0	0	0	0
8	68	Zugrăvit interior	0		0	
9	68	Reparat scurgere canalizare	0		0	
		CRCDN SLATINA NR. 13	3,000	0	3,000	0
10	68	Igienizarea pivniței	1,500		1,500	
11	68	Ușă termopan subsol sala CT	1,500		1,500	
		CRCDN CEUAȘU DE CÂMPIE NR. 43	16,500	0	16,500	0
12	68	Montare gresie în bucătărie, montare ușă în zid, perete gipscarton	4,500		4,500	
13	68	Reparat trotuarul casei	0		0	
14	68	Reparat platformă betonată și scurgere pluvială	12,000		12,000	
		CRCDN CEUAȘU DE CÂMPIE NR. 185	0	0	0	0
15	68	Reparare jgheaburi	0		0	
		CRCDN CEUAȘU DE CÂMPIE NR. 215	11,000	0	11,000	0

Programul de Reparații pe anul 2017

Nr. crt.	Simb. cap. bug.	Denumirea lucrării	Prevederi 2017	Influențe	Valori rectificate	din care Surse proprii
0	1	2	3	4	5=3+4	6
16	68	Capac fosă septică	0		0	
17	68	Capac cămin apă	0		0	
18	68	Reparat ușă intrare bucătărie	0		0	
19	68	Extindere camere cu tâmplărie termopan	11,000		11,000	
		CRCDN CEUAȘU DE CÂMPIE NR. 417	0	0	0	0
20	68	Reparare ușă termopan de intrare în casă	0		0	
		A2- CTF JUDET	130,400	0	130,400	0
		CTF TÂRNĂVENI STR. PLEVNEI, NR. 3	10,000	0	10,000	0
21	68	Schimbare tâmplărie PVC	10,000		10,000	
		CTF TÂRNĂVENI STR. LEBEDEI, NR. 6	13,000	0	13,000	0
22	68	Schimbare tâmplărie PVC și reparații acoperiș	13,000		13,000	
		CTF TÂRNAVENI STR. G. COȘBUC NR. 110	37,100	0	37,100	0
23	68	Reparații băi	5,000		5,000	
24	68	Izolot pod	0		0	
25	68	Izolot exterior casă	0		0	
26	68	Schimbare ferestre /uși	23,500		23,500	
27	68	Reparații tavan, șpaletji și pervaze și izolat pod la casă cu etaj	8,600		8,600	
		CTF MIERCUREA NIRAJULUI STR. SĂNTANDREI NR. 38	26,000	0	26,000	0
28	68	Reparații și igienizare băi și reparații instalație de încălzire în bucătărie	6,000		6,000	
29	68	Înlocuit ferestre și tâmplărie PVC	20,000		20,000	
		CTF MIERCUREA NIRAJULUI STR. SĂNTANDREI NR. 60	0	0	0	0
30	68	Schimbare uși /ferestre PVC	0		0	
		CTF SĂRMAȘ STR. DEZROBIRII NR. 58	7,000	0	7,000	0
31	68	Reparații instalații în două băi	7,000		7,000	
		CTF SĂRMAȘ STR. REPUBUBLICII NR. 128	0	0	0	0
32	68	Igienizare băi	0		0	
		CTF RĂCIU	5,000	0	5,000	0
33	68	Balustradă terasă	0		0	
34	68	Pavaj curte	0		0	
35	68	Reparații băi	2,000		2,000	
36	68	Spațiu de joacă	3,000		3,000	
		CTF SĂNGEORGHIU DE PĂDURE	24,500	0	24,500	0
37	68	Balustradă terasă	0		0	
38	68	Igienizări și reparații interioare	15,000		15,000	
39	68	Reparații tâmplării interioare	5,000		5,000	
40	68	Reparații băi	4,500		4,500	
		CTF CÂMPENIȚA STR. PRINCIPALĂ NR. 78	3,000	0	3,000	0
41	68	Zugrăvit interior	3,000		3,000	
		CTF ȘINCAI STR. PRINCIPALĂ NR. 269	800	0	800	0
42	68	Vopsit gard	800		800	
		CTF ZAU DE CÂMPIE	0	0	0	0
43	68	Igienizare bucătărie /băi	0		0	
		CTF BĂLĂUȘERI	4,000	0	4,000	0
44	68	Refacere acoperiș	0		0	
45	68	Izolot pod	0		0	
46	68	Refacere scară interioară	0		0	
47	68	Refacere șpaletji și pervaze	4,000		4,000	
		A3- CTF REGHIN PETELEA	44,000	0	44,000	0
		CTF REGHIN STR. SUBCETATE NR.26	9,000	0	9,000	0
48	68	Lucrări de zidărie, tencuire și reparații gard	0		0	
49	68	Reparații gard	9,000		9,000	
		CTF REGHIN STR. RODNEI NR. 16 AP. 12	7,000	0	7,000	0
50	68	Reparații și igienizare	4,000		4,000	
51	68	Înlocuit uși interioare - 6 buc.	3,000		3,000	
		CTF REGHIN STR. RODNEI NR. 10 AP. 1	0	0	0	0
52	68	Reparații și igienizare	0		0	
		CTF REGHIN STR. FĂGĂRAȘULUI NR. 4 AP. 12	7,000	0	7,000	0
53	68	Reparații și igienizare	4,000		4,000	

Programul de Reparații pe anul 2017

Nr. crt.	Simb. cap. bug.	Denumirea lucrării	Prevederi 2017	Influențe	Valori rectificate	din care Surse proprii
0	1	2	3	4	5=3+4	6
54	68	Înlocuit uși interioare - 7 buc. CTF REGHIN STR. FĂGĂRAȘULUI NR. 4 AP. 60	3,000 4,000		3,000 4,000	
55	68	Reparații și igienizare CTF REGHIN STR. GĂRII NR.2 AP.15	4,000 4,000	0	4,000 4,000	0
56	68	Reparații și igienizare CTF REGHIN STR. GĂRII NR.2 AP.18	4,000 4,000	0	4,000 4,000	0
57	68	Reparații și igienizare CTF REGHIN STR. IERNUȚENI NR.2-8 AP.9	4,000 4,000	0	4,000 4,000	0
58	68	Reparații și igienizare cu înlocuire 7 uși CTF PETELEA NR.34	4,000 5,000	0	4,000 5,000	0
59	68	Înlocuit uși interioare - 4 buc	2,500		2,500	
60	68	Înlocuit burlane apă A4 -CSCDN SIGHIȘOARA	2,500 7,000	0	2,500 7,000	0
61	68	Înlocuire geamuri la sala de mese	0		0	
62	68	Lucrări de igienizare	4,000		4,000	
63	68	Reparații rampă de acces A5- MATERNA	3,000 5,000	0	3,000 5,000	0
64	68	Amenajare loc de joacă	2,000		2,000	
65	68	Montarea grătilor la geamuri - 2 camere	0		0	
66	68	Reparații infiltrații acoperiș A6- DGASPC -APARAT PROPRIU	3,000 49,900	0	3,000 49,900	0
67	68	Lucrări de reparații și amenajări interioare corp A	35,000		35,000	
68	68	Reabilitare instalație electrică, rețea internet, telefonie fixă - Corp B - sediu DGASPC	0		0	
69	68	Reabilitare instalație electrică- corp B - sediu DGASPC	0		0	
70	68	Montat parchet laminat în birourile din corp A-sediul DGASPC	3,000		3,000	
71	68	Reamenejare și reparații spațiu arhivă A7- CRRN LUDUȘ	11,900 12,000	0	11,900 12,000	0
72	68	Reparații instalații electrice	5,000		5,000	
73	68	Reparații instalație termică	3,000		3,000	
74	68	Reparații grupuri sanitare, apă, canal	0		0	
75	68	Reparații zăbrele și infiltrații acoperiș A8- CTF Sîncrai-Sântana	4,000 51,000	0	4,000 51,000	0
76	68	Reparații interioare și igienizări la casele 4-5-6-8-9-10-11	40,000		40,000	
77	68	Reparații instalații sanitare la casele 6 și 9 A9- CENTRU DE TRANZIT ADA + ADI	11,000 6,000	0	11,000 6,000	0
78	68	Reparații și igienizări - Casa ADI - str. Rozmarinului	3,000		3,000	
79	68	Reparații și igienizări - Casa ADA - str. Hunedoara B-CIA CĂPUȘU DE CÂMPIE	3,000 19,000	0	3,000 19,000	0
80	68	Reparații acoperiș șopron uscat haine CIA	6,000		6,000	
81	68	Reparații instalație electrică spălătorie CIA	3,000		3,000	
82	68	Reparații exterioare clădirea CIA C-CIA SIGHIȘOARA	10,000 10,000	0	10,000 10,000	0
83	68	Lucrări de reparații și igienizări D- CIA GLODENI	10,000 10,000	0	10,000 10,000	0
84	68	Igienizări, zugrăveli interioare în clădirea CITO GLODENI E- CIA REGHIN	10,000 10,000	0	10,000 10,000	0
85	68	Reparații și igienizări F- CIA LUNCA MUREȘ	10,000 10,000	0	10,000 10,000	0
86	68	Reparații pavilion D G- CRRN REGHIN	10,000 45,000	0	10,000 45,000	0
87	68	Zugrăveli și igienizări interioare și exterioare	25,000		25,000	
88	68	Lucrări de reparații terasă H- CRRN BRÂNCOVENEȘTI	20,000 33,000	0	20,000 33,000	0
89	68	Reparat hala cazane interior	20,000		20,000	
90	68	Reparat acoperiș secția Pavilion norvegian I-ÎNTOCMIRE DOCUMENTAȚIE TEHNICĂ	13,000 11,000	0	13,000 11,000	0

Programul de Reparații pe anul 2017

Nr. crt.	Simb. cap. bug.	Denumirea lucrării	Prevederi 2017	Influențe	Valori rectificate	din care Surse proprii
0	1	2	3	4	5=3+4	6
91	68	Întocmire documentație tehnică (devize, caiete de sarcini, memorii tehnice)	11,000		11,000	
		RA Aeroport Transilvania	166,000	0	166,000	0
1	84	Reparații canal termic (etapa I)	166,000		166,000	