



DISPOZIȚIA NR. 507
din 18 dec. 2020



pentru modificarea Dispoziției nr.207/2020 privind repartizarea pe trimestre a bugetului general al Județului Mureș pe anul 2020, cu modificările și completările ulterioare

Președintele Consiliului Județean Mureș,

Având în vedere Referatul nr. 34625/18.12.2020 al Direcției Economice,

În baza art.50 din Legea nr.273/2006 privind finanțele publice locale, cu modificările și completările ulterioare,

În temeiul art.196 alin. (1) litera "b" din Ordonanța de Urgență a Guvernului nr.57/2019 privind Codul administrativ,

dispune:

Art.I. Dispoziția nr.207/2020 privind repartizarea pe trimestre a bugetului Județului Mureș pe anul 2019, cu modificările și completările ulterioare, se modifică și se completează după cum urmează:

1. Anexele nr.1/p, 2/o, 2/1/n, 2/2/l, 3/1/f, 3/4/b, 3/6, 3/7, 3/9/b, 3/11/d, 3/19/c, 3/21/b, 3/22/d, 3/27, 3/35/b, 3/36/l, 3/39/j, 3/41/j, 3/46/h, 3/51/g, 3/52/l, 3/53/l, 3/54/l, 3/55/h, 3/56/i, 3/57/i, 3/58/i, 3/59/i, 3/60/i, 3/61/i, 3/71/k, 3/74/i, 3/82/a, 3/85, 3/86, 3/208/a, 4/m, 4/3/c, 4/5/c, 4/6/e, 5/1/m și 5/2/g se modifică și se înlocuiesc cu anexele nr.1/r, 2/p, 2/1/o, 2/2/m, 3/1/g, 3/4/c, 3/6/a, 3/7/a, 3/9/c, 3/11/e, 3/19/d, 3/21/c, 3/22/e, 3/27/a, 3/35/c, 3/36/m, 3/39/k, 3/41/k, 3/46/i, 3/51/h, 3/52/m, 3/53/m, 3/54/m, 3/55/i, 3/56/j, 3/57/j, 3/58/j, 3/59/j, 3/60/j, 3/61/j, 3/71/l, 3/74/j, 3/82/b, 3/85/a, 3/86/a, 3/208/b, 4/n, 4/3/d, 4/5/d, 4/6/f, 5/1/n și 5/2/h.

2. După anexa nr.3/209 se introduc două anexe noi, nr.3/210 și 3/211.

Art.II. Anexele nr.1/r, 2/p, 2/1/o, 2/2/m, 3/1/g, 3/4/c, 3/6/a, 3/7/a, 3/9/c, 3/11/e, 3/19/d, 3/21/c, 3/22/e, 3/27/a, 3/35/c, 3/36/m, 3/39/k, 3/41/k, 3/46/i, 3/51/h, 3/52/m, 3/53/m, 3/54/m, 3/55/i, 3/56/j, 3/57/j, 3/58/j, 3/59/j, 3/60/j, 3/61/j, 3/71/l, 3/74/j, 3/82/b, 3/85/a, 3/86/a, 3/208/b, 3/210, 3/211, 4/n, 4/3/d, 4/5/d, 4/6/f, 5/1/n și 5/2/h fac parte integrantă din prezenta dispoziție.

Art.III. Prezenta dispoziție se comunică Direcției Economice din cadrul Consiliului Județean Mureș, care răspunde de aducerea ei la îndeplinire.

PREȘEDINTE
Péter Ferenc



Contrasemnează
SECRETAR GENERAL
Paul Cosma



Anexa nr.5/1/n la Dispoziția nr. 327 /2020

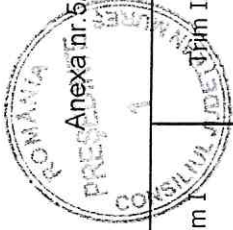
BUGET PE TITLURI DE CHELTUIELI, ARTICOLE ȘI ALINIATE PE ANUL 2020

Spitalul Clinic Județean Mureș

| Nr. | Capitol | Sub .cap. | Paragraf | DENUMIREA INDICATORILOR | Credit de angajament /bugetar | Buget 2020 | Trim I | Trim II | Trim III | Trim IV |
|-----|---------|-----------|----------|--|-------------------------------|-------------|------------|------------|------------|------------|
| 1 | | | | A. TOTAL VENITURI PROPRII | | 363.760.000 | 99.684.000 | 96.737.000 | 91.003.000 | 76.336.000 |
| 2 | | | | I. VENITURI CURENTE | | 229.489.000 | 70.165.000 | 59.659.000 | 58.162.000 | 41.503.000 |
| 3 | | | | C. VENITURI NEFISCALE | | 229.489.000 | 70.165.000 | 59.659.000 | 58.162.000 | 41.503.000 |
| 10 | | | | C2 VÂNZĂRI DE BUNURI ȘI SERVICII | | 229.489.000 | 70.165.000 | 59.659.000 | 58.162.000 | 41.503.000 |
| 11 | 33.10 | | | Venituri din prestări de servicii și alte activități | | 226.761.000 | 69.125.000 | 58.036.000 | 58.162.000 | 41.438.000 |
| 12 | | 08 | | Venituri din prestări de servicii | | 1.450.000 | 744.000 | 658.000 | 48.000 | 0 |
| 13 | | 20 | | Venituri din cercetare | | 63.000 | 31.000 | 31.000 | 1.000 | 0 |
| 14 | | 21 | | Venituri din contractele cu casele de asigurări de sănătate *) | | 170.117.000 | 56.846.000 | 40.325.000 | 41.818.000 | 31.128.000 |
| 15 | | | | Servicii medicale spitalicești | | | | | | |
| 16 | | | | Servicii medicale ambulatoriu de specialitate | | 109.762.000 | 25.880.000 | 31.708.000 | 30.947.000 | 21.227.000 |
| 17 | | | | Programe naționale de sănătate | | 4.132.000 | 2.019.000 | 2.019.000 | 94.000 | 0 |
| 18 | | | | Din servicii medicale spitalicești și programe de sănătate aferente anului precedent încasate în anul curent | | 34.298.000 | 7.022.000 | 6.598.000 | 10.777.000 | 9.901.000 |
| 19 | | 30 | | Venituri din contractele încheiate cu DSP din sumele alocate de la bugetul de stat | | 21.925.000 | 21.925.000 | 0 | 0 | 0 |
| 20 | | | | Acțiuni de sănătate | | 55.130.000 | 11.504.000 | 17.021.000 | 16.295.000 | 10.310.000 |
| 21 | | | | Programe de sănătate | | 42.541.000 | 10.044.000 | 10.002.000 | 13.884.000 | 8.611.000 |
| 28 | 35.10 | | | Amenzi,penalități și confiscări | | 12.589.000 | 1.460.000 | 7.019.000 | 2.411.000 | 1.699.000 |
| 29 | | 50 | | Alte amenzi ,penalități și confiscări | | 1.000 | 0 | 1.000 | 0 | 0 |
| 34 | 37.10 | | | Transferuri voluntare, altele decât subvențiile | | 1.000 | 1.040.000 | 1.623.000 | 0 | 0 |
| 35 | | 01 | | Donații și sponsorizări | | 2.728.000 | 1.040.000 | 1.623.000 | 0 | 65.000 |
| 36 | | 03 | | Vărsăminte din secțiunea de funcționare pentru finanțarea secțiunii de dezvoltare a bugetului local | | -151.000 | -151.000 | 0 | 0 | 65.000 |
| 37 | | 04 | | Vărsăminte din secțiunea de funcționare | | 151.000 | 151.000 | 0 | 0 | 0 |
| 38 | | 50 | | Alte transferuri voluntare | | 0 | 0 | 0 | 0 | 0 |
| 39 | | | | II. VENITURI DIN CAPITAL | | 0 | 0 | 0 | 0 | 0 |
| 40 | 39.10 | | | Venituri din valorificarea unor bunuri | | 10.000 | 0 | 0 | 10.000 | 0 |
| 41 | | 01 | | Venituri din valorificarea unor bunuri ale instituțiilor publice | | 10.000 | 0 | 0 | 10.000 | 0 |
| 50 | | | | IV. SUBVENȚII | | 134.261.000 | 29.519.000 | 37.078.000 | 32.831.000 | 34.833.000 |

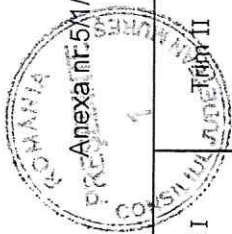


Dalia Deleaa




| Nr. | Capitol | Sub .cap. | Paragraf | DENUMIREA INDICATORILOR | Credit de angajament /bugetar | Buget 2020 | Trim I | Trim II | Trim III | Trim IV |
|-----|---------|-----------|----------|--|-------------------------------|-------------|------------|------------|------------|------------|
| 51 | | | | SUBVENȚII DE LA ALTE NIVELE ALE ADMINISTRATIEI PUBLICE | | 130.555.000 | 29.519.000 | 37.078.000 | 32.831.000 | 31.127.000 |
| 52 | 42.10 | | | Subvenții de la bugetul de stat | | 600.000 | 0 | 600.000 | 0 | 0 |
| 56 | | 82 | | Sume alocate pentru stimulentele de risc | | 600.000 | | 600.000 | 0 | 0 |
| 57 | 43.10 | | | Subvenții de la alte administrații | | 129.955.000 | 29.519.000 | 36.478.000 | 32.831.000 | 31.127.000 |
| 58 | | 09 | | Subvenții pentru instituții publice | | 0 | 0 | 0 | 0 | 0 |
| 59 | | 10 | | Subvenții de la bugetele locale pentru finanțarea cheltuielilor curente din domeniul sănătății | | 2.150.000 | 400.000 | 550.000 | 600.000 | 600.000 |
| 60 | | 14 | | Subvenții de la bugetele locale pentru finanțarea cheltuielilor de capital din domeniul sănătății | | 8.049.000 | 2.472.000 | 1.460.000 | 2.418.000 | 1.699.000 |
| 61 | | 16 | | Sume de la bugetul de stat către bugetele locale pentru finanțarea investițiilor din sănătate | | 10.000.000 | 1.500.000 | 3.000.000 | 3.500.000 | 2.000.000 |
| 62 | | | 01 | Sume din bugetul de stat către bugetele locale pentru finanțarea aparatului medical și echipamentelor de comunicații în urgență în sănătate | | 45.000 | 45.000 | 0 | 0 | 0 |
| 63 | | | 02 | Sume din bugetul de stat către bugetele locale pentru finanțarea reparațiilor capitale în sănătate | | 90.000 | 90.000 | 0 | 0 | 0 |
| 64 | | | 03 | Sume din bugetul de stat către bugetele locale pentru finanțarea altor investiții în sănătate | | 9.865.000 | 1.365.000 | 3.000.000 | 3.500.000 | 2.000.000 |
| 69 | | 33 | | Subvenții din bugetul Fondului național unic de asigurări sociale de sănătate pentru acoperirea drepturilor creșterilor salariale din care : | | 104.716.000 | 25.147.000 | 26.428.000 | 26.313.000 | 26.828.000 |
| 70 | | | | Legea-cadru nr.153/2017 | | 96.237.000 | 24.092.000 | 23.522.000 | 23.835.000 | 24.788.000 |
| 71 | | | | Legea 56/2020 | | 0 | 0 | 0 | 0 | 0 |
| 72 | | | | OUG 35/2019 | | 8.479.000 | 1.055.000 | 2.906.000 | 2.478.000 | 2.040.000 |
| 73 | | 40 | | Sume alocate pentru stimulente de risc | | 5.040.000 | 0 | 5.040.000 | 0 | 0 |
| 74 | 46 | | | Alte sume primite de la UE | | 2.356.000 | 0 | 0 | 0 | 2.356.000 |
| 75 | | 46.04 | | Alte sume primite din fonduri de la Uniunea Europeană pentru programele operaționale finanțate din cadrul financiar 2014-2020 | | 2.356.000 | 0 | 0 | 0 | 2.356.000 |
| 76 | 48 | | | Sume primite de la UE/alți donatori în contul plăților FEDR | | 1.350.000 | 0 | 0 | 0 | 1.350.000 |
| 77 | | 48.01 | | Sume primite în contul plăților efectuate în anul curent | | 1.350.000 | 0 | 0 | 0 | 1.350.000 |
| 78 | | | 01 | Sume primite în contul plăților efectuate în anii anteriori | | 1.350.000 | 0 | 0 | 0 | 1.350.000 |
| 79 | | | 02 | | | 0 | 0 | 0 | 0 | 0 |
| 80 | | | 03 | Prefinanțare | | 0 | 0 | 0 | 0 | 0 |
| 81 | Titlu | Articol | Aliniat | DENUMIREA INDICATORILOR | | | | | | |
| 82 | | | | II. TOTAL CHELTUIELI DIN VENITURI PROPRII (II.1+II.2+II.3+II.4) | Credite de angajament | 48.421.000 | 0 | 0 | 0 | 48.421.000 |





| Nr. | Capitol | Sub .cap. | Paragraf | DENUMIREA INDICATORILOR | Credit de angajament /bugetar | Buget 2020 | Trim I | Trim II | Trim III | Trim IV |
|-----|---------|-----------|----------|---|-------------------------------|-------------|------------|------------|------------|------------|
| 83 | | | | II. TOTAL CHELTUIELI DIN VENITURI PROPRII (II.1+II.2+II.3+II.4) | Credite bugetare | 363.772.000 | 99.684.000 | 96.749.000 | 91.003.000 | 76.336.000 |
| 84 | F | | | SECȚIUNEA DE FUNCȚIONARE | | 341.844.000 | 95.561.000 | 92.277.000 | 85.075.000 | 68.931.000 |
| 85 | | 01 | | CHELTUIELI CURENTE | | 341.844.000 | 95.561.000 | 92.277.000 | 85.075.000 | 68.931.000 |
| 86 | 10 | | | 10. TITLUL I CHELTUIELI DE PERSONAL | | 235.341.000 | 54.549.000 | 59.845.000 | 64.100.000 | 56.847.000 |
| 87 | | 01 | | Cheletuieii salariale în bani | | 225.653.000 | 52.939.000 | 58.169.000 | 59.266.000 | 55.279.000 |
| 88 | | 01 | 01 | Salarii de bază | | 146.768.000 | 35.691.000 | 36.374.000 | 36.598.000 | 38.105.000 |
| 89 | | 05 | 05 | Sporuri pentru condiții de muncă | | 42.616.000 | 9.271.000 | 8.801.000 | 15.010.000 | 9.534.000 |
| 90 | | 06 | 06 | Alte sporuri | | 11.544.000 | 3.156.000 | 2.933.000 | 2.840.000 | 2.615.000 |
| 94 | | 11 | | Fond aferent plății cu ora | | 9.135.000 | 2.377.000 | 2.059.000 | 2.369.000 | 2.330.000 |
| 95 | | 12 | | Indemnizații plătite unor persoane din afara unității | | 0 | 0 | 0 | 0 | 0 |
| 96 | | 13 | | Indemnizații de delegare | | 6.000 | 1.000 | 1.000 | 0 | 4.000 |
| 97 | | 14 | | Indemnizații de detașare | | 30.000 | 0 | 0 | 0 | 30.000 |
| 98 | | 15 | | Alocații pentru transportul la și de la locul de muncă | | 0 | 0 | 0 | 0 | 0 |
| 99 | | 17 | | Indemnizații de hrana | | 7.191.000 | 1.983.000 | 1.787.000 | 2.057.000 | 1.364.000 |
| 100 | | 29 | | Stimulent de risc | | 5.640.000 | 0 | 5.640.000 | 0 | 0 |
| 101 | | 30 | | Alte drepturi salariale în bani | | 2.723.000 | 460.000 | 574.000 | 392.000 | 1.297.000 |
| 102 | | 02 | | Cheletuieii salariale în natură | | 2.951.000 | 0 | 0 | 2.951.000 | 0 |
| 103 | | 06 | | Vouchere de vacanță | | 2.951.000 | 0 | 0 | 2.951.000 | 0 |
| 104 | | 30 | | Alte drepturi salariale în natură | | 0 | 0 | 0 | 0 | 0 |
| 105 | | 03 | | Contribuții pentru asigurări sociale | | 6.737.000 | 1.610.000 | 1.676.000 | 1.883.000 | 1.568.000 |
| 106 | | 01 | | Contribuții pentru asigurări sociale de stat | | 1.899.000 | 432.000 | 458.000 | 533.000 | 476.000 |
| 107 | | 07 | | Contribuția asiguratorie pentru muncă | | 4.838.000 | 1.178.000 | 1.218.000 | 1.350.000 | 1.092.000 |
| 108 | 20 | | | 20. TITLUL II BUNURI ȘI SERVICII | | 104.361.000 | 40.340.000 | 31.757.000 | 20.430.000 | 11.834.000 |
| 109 | | 01 | | Bunuri și servicii | | 12.937.000 | 5.705.000 | 5.072.000 | 1.746.000 | 414.000 |
| 110 | | 01 | | Furnituri de birou | | 31.000 | 11.000 | 13.000 | 5.000 | 2.000 |
| 111 | | 02 | | Materiale pentru curățenie | | 351.000 | 188.000 | 163.000 | 0 | 0 |
| 112 | | 03 | | Îluminat, încălzit și forță motrică | | 3.359.000 | 1.528.000 | 1.006.000 | 819.000 | 6.000 |
| 113 | | 04 | | Apă, canal și salubritate | | 965.000 | 384.000 | 555.000 | 23.000 | 3.000 |
| 114 | | 05 | | Carburanți și lubrifianti | | 102.000 | 35.000 | 47.000 | 20.000 | 0 |
| 115 | | 06 | | Piese de schimb | | 346.000 | 131.000 | 100.000 | 115.000 | 0 |
| 116 | | 07 | | Transport | | 57.000 | 40.000 | 15.000 | 2.000 | 0 |
| 117 | | 08 | | Poștă, telecomunicații, radio, tv, internet | | 211.000 | 95.000 | 85.000 | 31.000 | 0 |
| 118 | | 09 | | Materiale și prestări de servicii cu caracter funcțional | | 3.697.000 | 1.593.000 | 1.288.000 | 413.000 | 403.000 |
| 119 | | 30 | | Alte bunuri și servicii pentru întreținere și funcționare | | 3.818.000 | 1.700.000 | 1.800.000 | 318.000 | 0 |
| 120 | | 02 | | Reparații curente | | 2.342.000 | 290.000 | 266.000 | 726.000 | 600.000 |
| 121 | | 03 | | Hrană | | 2.600.000 | 900.000 | 1.300.000 | 400.000 | 0 |
| 122 | | 01 | | Hrană pentru oameni | | 2.600.000 | 900.000 | 1.300.000 | 400.000 | 0 |





Anexa nr. 5/1/n la Dispoziția nr. 324/2020

| Nr. | Capitol | Sub .cap. | Paragraf | DENUMIREA INDICATORILOR | Credit de angajament /bugetar | Buget 2020 | Trim I | Trim II | Trim III | Trim IV |
|-----|---------|-----------|----------|---|-------------------------------|------------|------------|------------|------------|------------|
| 123 | | 04 | | Medicamente și materiale sanitare | | 80.813.000 | 31.854.000 | 21.288.000 | 17.070.000 | 10.601.000 |
| 124 | | | 01 | Medicamente | | 55.981.000 | 23.134.000 | 10.920.000 | 12.828.000 | 9.099.000 |
| 125 | | | 02 | Materiale sanitare | | 14.632.000 | 5.623.000 | 6.012.000 | 1.740.000 | 1.257.000 |
| 126 | | | 03 | Reactivi | | 8.187.000 | 2.520.000 | 3.931.000 | 1.691.000 | 45.000 |
| 127 | | | 04 | Dezinfectanți | | 2.013.000 | 577.000 | 425.000 | 811.000 | 200.000 |
| 128 | | 05 | | Bunuri de natura obiectelor de inventar | | 530.000 | 102.000 | 208.000 | 200.000 | 20.000 |
| 129 | | | 01 | Uniforme și echipament de protecție | | 0 | 0 | 0 | 0 | 0 |
| 130 | | | 03 | Lenjerie și accesorii de pat | | 0 | 0 | 0 | 0 | 0 |
| 131 | | | 30 | Alte obiecte de inventar | | 530.000 | 102.000 | 208.000 | 200.000 | 20.000 |
| 132 | | 06 | | Deplasări, detașări, transferări | | 31.000 | 20.000 | 5.000 | 6.000 | 0 |
| 133 | | | 01 | Deplasări interne, detașări, transferări | | 31.000 | 20.000 | 5.000 | 6.000 | 0 |
| 134 | | | 02 | Deplasări în străinătate | | 0 | 0 | 0 | 0 | 0 |
| 135 | | 09 | | Materiale de laborator | | 807.000 | 249.000 | 191.000 | 222.000 | 145.000 |
| 139 | | 13 | | Pregătire profesională | | 55.000 | 30.000 | 25.000 | 0 | 0 |
| 140 | | 14 | | Protecția muncii | | 3.422.000 | 650.000 | 2.747.000 | 25.000 | 0 |
| 141 | | 25 | | Cheltuieli judiciare și extrajudiciare pentru interesele statului | | 0 | 0 | 0 | 0 | 0 |
| 142 | | 30 | | Alte cheltuieli | | 824.000 | 540.000 | 195.000 | 35.000 | 54.000 |
| 143 | | | 01 | Reclamă și publicitate | | 45.000 | 15.000 | 15.000 | 15.000 | 0 |
| 144 | | | 03 | Prime pentru asigurare non viață | | 45.000 | 45.000 | 0 | 0 | 0 |
| 145 | | | 04 | Chirii | | 130.000 | 30.000 | 80.000 | 20.000 | 0 |
| 146 | | | 09 | Executarea silită a creanțelor bugetare | | 0 | 0 | 0 | 0 | 0 |
| 147 | | | 30 | Alte cheltuieli cu bunuri și servicii | | 604.000 | 450.000 | 100.000 | 0 | 54.000 |
| 148 | 30 | | | TITLUL III DOBÂNZI | | 0 | 0 | 0 | 0 | 0 |
| 149 | | 03 | | Alte dobânzi | | 0 | 0 | 0 | 0 | 0 |
| 150 | | | 05 | Dobânzi din operațiuni de leasing | | 0 | 0 | 0 | 0 | 0 |
| 151 | 59 | | | TITLUL XIII ALTE CHELTUIELI | | 2.142.000 | 672.000 | 675.000 | 545.000 | 250.000 |
| 152 | | | 01 | Burse | | 377.000 | 168.000 | 168.000 | 41.000 | 0 |
| 153 | | | 40 | Sume aferente persoanelor cu handicap neincadrate | | 1.765.000 | 504.000 | 507.000 | 504.000 | 250.000 |
| 154 | D | | | SECȚIUNEA DE DEZVOLTARE | Credite de angajament | 48.421.000 | 0 | 0 | 0 | 48.421.000 |
| 155 | D | | | SECȚIUNEA DE DEZVOLTARE | Credite bugetare | 21.928.000 | 4.123.000 | 4.472.000 | 5.928.000 | 7.405.000 |
| 156 | 58 | | | TITLUL VIII PROIECTE CU FINANȚARE DIN FONDURI EUROPENE | Credite de angajament | 48.421.000 | 0 | 0 | 0 | 48.421.000 |
| 157 | 58 | | | TITLUL VIII PROIECTE CU FINANȚARE DIN FONDURI EUROPENE | Credite bugetare | 3.706.000 | 0 | 0 | 0 | 3.706.000 |
| 158 | | 01 | | Programe din Fondul FEDR | Credite de angajament | 48.421.000 | 0 | 0 | 0 | 48.421.000 |
| 159 | | 01 | | Programe din Fondul FEDR | Credite bugetare | 3.706.000 | 0 | 0 | 0 | 3.706.000 |






| Nr. | Capitol | Sub .cap. | Paragraf | DENUMIREA INDICATORILOR | Credit de angajament /bugetar | Buget 2020 | Trim I | Trim II | Trim III | Trim IV |
|-----|---------|-----------|----------|---|-------------------------------|-------------|------------|------------|------------|------------|
| 160 | | | 01 | Finanțare națională | Credite bugetare | 0 | 0 | 0 | 0 | 0 |
| 161 | | | 02 | Finanțare externă nerambursabilă | Credite de angajament | 48.421.000 | 0 | 0 | 0 | 48.421.000 |
| 162 | | | 02 | Finanțare externă nerambursabilă | Credite bugetare | 3.706.000 | 0 | 0 | 0 | 3.706.000 |
| 163 | | | 03 | Cheltuieli neeligibile | Credite bugetare | 0 | 0 | 0 | 0 | 0 |
| 164 | 70 | | | CHELTUIELI DE CAPITAL | | 18.222.000 | 4.123.000 | 4.472.000 | 5.928.000 | 3.699.000 |
| 165 | 71 | | | 71. TITLUL X ACTIVE NEFINANCIARE | | 18.222.000 | 4.123.000 | 4.472.000 | 5.928.000 | 3.699.000 |
| 166 | | 01 | | Active fixe | | 18.222.000 | 4.123.000 | 4.472.000 | 5.928.000 | 3.699.000 |
| 167 | | | 01 | Construcții | | 15.302.000 | 1.839.000 | 4.300.000 | 5.568.000 | 3.595.000 |
| 168 | | | 02 | Mașini, echipamente și mijloace de transport | | 2.136.000 | 2.064.000 | 12.000 | 10.000 | 50.000 |
| 169 | | | 03 | Mobilier, aparatură birotică și alte active corporale | | 0 | 0 | 0 | 0 | 0 |
| 170 | | | 30 | Alte active fixe (inclusiv reparații capitale) | | 784.000 | 220.000 | 160.000 | 350.000 | 54.000 |
| 171 | | 03 | | Reparații capitale aferente activelor fixe | | 0 | 0 | 0 | 0 | 0 |
| 172 | | | | Din total cheltuieli de capital, CHELTUIELI PENTRU FONDUL DE DEZVOLTARE | | 151.000 | 151.000 | 0 | 0 | 0 |
| 173 | | | 01 | Construcții | | 0 | 0 | 0 | 0 | 0 |
| 174 | | | 02 | Mașini, echipamente și mijloace de transport | | 151.000 | 151.000 | 0 | 0 | 0 |
| 175 | | | 03 | Mobilier, aparatură birotică și alte active corporale | | 0 | 0 | 0 | 0 | 0 |
| 176 | | | 30 | Alte active fixe (inclusiv reparații capitale) | | 0 | 0 | 0 | 0 | 0 |
| 177 | Capitol | Subcap. | Paragraf | Din cheltuieli totale: | | X | X | X | X | X |
| 178 | 66 | | | SANĂTATE | | 363.772.000 | 99.684.000 | 96.749.000 | 91.003.000 | 76.336.000 |
| 179 | | 04 | | Servicii medicale în ambulator | | 825.000 | 825.000 | 0 | 0 | 0 |
| 180 | | | 02 | Asistență medicală pentru specialități clinice | | 825.000 | 825.000 | 0 | 0 | 0 |
| 181 | | 06 | | Asistență medicală în unități sanitare cu paturi | | 362.947.000 | 98.859.000 | 96.749.000 | 91.003.000 | 76.336.000 |
| 182 | | | 01 | Spitale generale | | 362.947.000 | 98.859.000 | 96.749.000 | 91.003.000 | 76.336.000 |
| 183 | | | | II.1. CHELTUIELI DIN VENITURI PROPRII (altele decât subvențiile) | | 287.843.000 | 83.808.000 | 74.118.000 | 68.190.000 | 61.727.000 |
| 184 | F | | | SECȚIUNEA DE FUNCȚIONARE | | 283.964.000 | 83.657.000 | 74.106.000 | 68.180.000 | 58.021.000 |
| 185 | | 01 | | CHELTUIELI CURENTE | | 283.964.000 | 83.657.000 | 74.106.000 | 68.180.000 | 58.021.000 |
| 186 | | 10 | | 10.TITLUL I CHELTUIELI DE PERSONAL | | 192.637.000 | 44.664.000 | 49.405.000 | 50.332.000 | 48.236.000 |
| 187 | | | | Cheltuieli salariale în bani | | 183.939.000 | 43.300.000 | 47.958.000 | 45.817.000 | 46.864.000 |
| 188 | | | 01 | Salarii de bază | | 116.668.000 | 28.562.000 | 28.991.000 | 28.297.000 | 30.818.000 |
| 189 | | | 05 | Sporuri pentru condiții de muncă | | 33.464.000 | 7.208.000 | 6.941.000 | 10.342.000 | 8.973.000 |
| 190 | | | 06 | Alte sporuri | | 11.504.000 | 3.156.000 | 2.933.000 | 2.840.000 | 2.575.000 |
| 194 | | | 11 | Fond aferent plății cu ora | | 9.135.000 | 2.377.000 | 2.377.000 | 2.369.000 | 2.330.000 |
| 195 | | | 12 | Indemnizații plătite unor persoane din afara unității | | 0 | 0 | 0 | 0 | 0 |
| 196 | | | 13 | Indemnizații de delegare | | 1.000 | 1.000 | 0 | 0 | 0 |
| 199 | | | 17 | Indemnizații de hrana | | 5.794.000 | 1.643.000 | 1.427.000 | 1.625.000 | 1.099.000 |

| Nr. | Capitol | Sub .cap. | Paragraf | DENUMIREA INDICATORILOR | Credit de angajament /bugetar | Buget 2020 | Trim I | Trim II | Trim III | Trim IV |
|-----|---------|-----------|----------|---|-------------------------------|------------|------------|------------|------------|-----------|
| 200 | | | 29 | Stimulent de risc | | 5.040.000 | 0 | 5.040.000 | 0 | 0 |
| 201 | | | 30 | Alte drepturi salariale în bani | | 2.333.000 | 353.000 | 567.000 | 344.000 | 1.069.000 |
| 202 | | 02 | | Cheltuieli salariale în natură | | 2.951.000 | 0 | 0 | 2.951.000 | 0 |
| 203 | | | 06 | Vouchere de vacanță | | 2.951.000 | 0 | 0 | 2.951.000 | 0 |
| 204 | | | 30 | Alte drepturi salariale în natură | | 0 | 0 | 0 | 0 | 0 |
| 205 | | 03 | | Contribuții pentru asigurări sociale | | 5.747.000 | 1.364.000 | 1.447.000 | 1.564.000 | 1.372.000 |
| 206 | | | 01 | Contribuții pentru asigurări sociale de stat | | 1.815.000 | 413.000 | 432.000 | 509.000 | 461.000 |
| 207 | | | 07 | Contribuția asiguratorie pentru muncă | | 3.932.000 | 951.000 | 1.015.000 | 1.055.000 | 911.000 |
| 208 | 20 | | | 20. TITLUL II BUNURI ȘI SERVICII | | 89.562.000 | 38.489.000 | 24.194.000 | 17.344.000 | 9.535.000 |
| 209 | | 01 | | Bunuri și servicii | | 12.776.000 | 5.688.000 | 5.063.000 | 1.611.000 | 414.000 |
| 210 | | | 01 | Furnituri de birou | | 26.000 | 10.000 | 12.000 | 2.000 | 2.000 |
| 211 | | | 02 | Materiale pentru curățenie | | 350.000 | 188.000 | 162.000 | 0 | 0 |
| 212 | | | 03 | Iluminat, încălzit și forță motrică | | 3.299.000 | 1.528.000 | 1.006.000 | 759.000 | 6.000 |
| 213 | | | 04 | Apă, canal și salubritate | | 945.000 | 384.000 | 555.000 | 3.000 | 3.000 |
| 214 | | | 05 | Carburanți și lubrifianți | | 100.000 | 35.000 | 45.000 | 20.000 | 0 |
| 215 | | | 06 | Piese de schimb | | 321.000 | 121.000 | 100.000 | 100.000 | 0 |
| 216 | | | 07 | Transport | | 50.000 | 35.000 | 15.000 | 0 | 0 |
| 217 | | | 08 | Postă, telecomunicații, radio, tv, internet | | 211.000 | 95.000 | 85.000 | 31.000 | 0 |
| 218 | | | 09 | Materiale și prestări de servicii cu caracter funcțional | | 3.681.000 | 1.592.000 | 1.283.000 | 403.000 | 403.000 |
| 219 | | | 30 | Alte bunuri și servicii pentru întreținere și funcționare | | 3.793.000 | 1.700.000 | 1.800.000 | 293.000 | 0 |
| 220 | | 02 | | Reparații curente | | 492.000 | 190.000 | 176.000 | 126.000 | 0 |
| 221 | | 03 | | Hrană | | 2.600.000 | 900.000 | 1.300.000 | 400.000 | 0 |
| 222 | | | 01 | Hrană pentru oameni | | 2.600.000 | 900.000 | 1.300.000 | 400.000 | 0 |
| 223 | | | | Medicamente și materiale sanitare | | 68.799.000 | 30.420.000 | 14.755.000 | 14.722.000 | 8.902.000 |
| 224 | | 01 | | Medicamente | | 47.322.000 | 22.112.000 | 7.063.000 | 10.747.000 | 7.400.000 |
| 225 | | 02 | | Materiale sanitare | | 13.742.000 | 5.531.000 | 5.279.000 | 1.675.000 | 1.257.000 |
| 226 | | 03 | | Reactivi | | 5.745.000 | 2.200.000 | 2.000.000 | 1.500.000 | 45.000 |
| 227 | | 04 | | Dezinfectanți | | 1.990.000 | 577.000 | 413.000 | 800.000 | 200.000 |
| 228 | | 05 | | Bunuri de natura obiectelor de inventar | | 530.000 | 102.000 | 208.000 | 200.000 | 20.000 |
| 229 | | 01 | | Uniforme și echipament de protecție | | 0 | 0 | 0 | 0 | 0 |
| 230 | | 03 | | Lenjerie și accesorii de pat | | 0 | 0 | 0 | 0 | 0 |
| 231 | | 30 | | Alte obiecte de inventar | | 530.000 | 102.000 | 208.000 | 200.000 | 20.000 |
| 232 | | 06 | | Deplasări, detașări, transferări | | 30.000 | 20.000 | 5.000 | 5.000 | 0 |
| 233 | | 01 | | Deplasări interne, detașări, transferări | | 30.000 | 20.000 | 5.000 | 5.000 | 0 |
| 234 | | 02 | | Deplasări în străinătate | | 0 | 0 | 0 | 0 | 0 |
| 235 | | 09 | | Materiale de laborator | | 734.000 | 249.000 | 120.000 | 220.000 | 145.000 |
| 239 | | 13 | | Pregătire profesională | | 55.000 | 30.000 | 25.000 | 0 | 0 |
| 240 | | 14 | | Protecția muncii | | 2.722.000 | 350.000 | 2.347.000 | 25.000 | 0 |

ROMANIA
 JUDEȚUL MUREȘ
 CONSILIUL JUDEȚEAN
 JUDEȚEAN
 1
 ȘEF SERVICIU
 Datele Datele




Anexa nr.5/1/n la Dispoziția nr. 5/1/2020

| Nr. | Capitol | Sub .cap. | Paragraf | DENUMIREA INDICATORILOR | Credit de angajament /bugetar | Buget 2020 | Trim I | Trim II | Trim III | Trim IV |
|-----|---------|-----------|----------|---|-------------------------------|-------------|------------|-------------|------------|------------|
| 241 | | 25 | | Cheltuieli judiciare și extrajudiciare pentru interesele statului | | 0 | 0 | 0 | 0 | 0 |
| 242 | | 30 | | Alte cheltuieli | | 824.000 | 540.000 | 195.000 | 35.000 | 54.000 |
| 243 | | 01 | | Reclamă și publicitate | | 45.000 | 15.000 | 15.000 | 15.000 | 0 |
| 244 | | 03 | | Prime pentru asigurare non viață | | 45.000 | 45.000 | 0 | 0 | 0 |
| 245 | | 04 | | Chirii | | 130.000 | 30.000 | 80.000 | 20.000 | 0 |
| 246 | | 09 | | Executarea silită a creanțelor bugetare | | 0 | 0 | 0 | 0 | 0 |
| 247 | | 30 | | Alte cheltuieli cu bunuri și servicii | | 604.000 | 450.000 | 100.000 | 0 | 54.000 |
| 248 | 58 | | | TITLUL VIII PROIECTE CU FINANȚARE DIN FONDURI EUROPENE | Credite de angajament | 48.421.000 | 0 | 0 | 0 | 48.421.000 |
| 249 | 58 | | | TITLUL VIII PROIECTE CU FINANȚARE DIN FONDURI EUROPENE | Credite bugetare | 3.706.000 | 0 | 0 | 0 | 3.706.000 |
| 250 | | 01 | | Programe din Fondul FEDR | Credite de angajament | 48.421.000 | 0 | 0 | 0 | 48.421.000 |
| 251 | | 01 | | Programe din Fondul FEDR | Credite bugetare | 3.706.000 | 0 | 0 | 0 | 3.706.000 |
| 252 | | 01 | | Finanțare națională | Credite bugetare | 0 | 0 | 0 | 0 | 0 |
| 253 | | 02 | | Finanțare externă nerambursabilă | Credite de angajament | 48.421.000 | 0 | 0 | 0 | 48.421.000 |
| 254 | | 02 | | Finanțare externă nerambursabilă | Credite bugetare | 3.706.000 | 0 | 0 | 0 | 3.706.000 |
| 255 | | 03 | | Cheltuieli neeligibile | Credite bugetare | 0 | 0 | 0 | 0 | 0 |
| 256 | 59 | | | TITLUL XIII ALTE CHELTUIELI | | 1.765.000 | 504.000 | 507.000 | 504.000 | 250.000 |
| 257 | | 40 | | Sume aferente persoanelor cu handicap neincadrate | | 1.765.000 | 504.000 | 507.000 | 504.000 | 250.000 |
| 258 | 70 | | | CHELTUIELI DE CAPITAL | | 173.000 | 151.000 | 12.000 | 10.000 | 0 |
| 259 | 71 | | | 71. TITLUL X ACTIVE NEFINANCIARE | | 173.000 | 151.000 | 12.000 | 10.000 | 0 |
| 260 | | 01 | | Active fixe | | 173.000 | 151.000 | 12.000 | 10.000 | 0 |
| 261 | | 01 | | Construcții | | 0 | 0 | 0 | 0 | 0 |
| 262 | | 02 | | Mașini, echipamente și mijloace de transport | | 173.000 | 151.000 | 12.000 | 10.000 | 0 |
| 266 | 71 | 3 | | Din total cheltuieli de capital, CHELTUIELI PENTRU FONDUL DE DEZVOLTARE | | 151.000 | 151.000 | 0 | 0 | 0 |
| 267 | | 01 | | Construcții | | 0 | 0 | 0 | 0 | 0 |
| 268 | | 02 | | Mașini, echipamente și mijloace de transport | | 151.000 | 151.000 | 0 | 0 | 0 |
| 271 | Capitol | Subcap. | Paragraf | Din cheltuieli totale: | | 0 | 0 | 0 | 0 | 0 |
| 272 | 66 | | | SĂNĂTATE | | 287.843.000 | 83.808.000 | 207.118.000 | 68.190.000 | 61.727.000 |
| 273 | | 04 | | Servicii medicale în ambulator | | 0 | 0 | 0 | 0 | 0 |
| 274 | | 02 | | Asistență medicală pentru specialități clinice | | 0 | 0 | 0 | 0 | 0 |
| 275 | | 06 | | Asistență medicală în unități sanitare cu paturi | | 287.843.000 | 83.808.000 | 207.118.000 | 68.190.000 | 61.727.000 |
| 276 | | 01 | | Spitale generale | | 287.843.000 | 83.808.000 | 207.118.000 | 68.190.000 | 61.727.000 |



ȘEF SERVICIUL
Mehedința



| Nr. | Capitol | Sub .cap. | Paragraf | DENUMIREA INDICATORILOR | Credit de angajament /bugetar | Buget 2020 | Trim I | Trim II | Trim III | Trim IV |
|-----|---------|-----------|----------|---|-------------------------------|-------------|------------|------------|------------|------------|
| 277 | Titlu | Articol | Aliniat | II.1.1. CHELTUIELI DIN VENITURI PROPRII | | 237.175.000 | 64.122.000 | 67.520.000 | 57.413.000 | 48.120.000 |
| 278 | F | | | SECȚIUNEA DE FUNCȚIONARE | | 237.002.000 | 63.971.000 | 67.508.000 | 57.403.000 | 48.120.000 |
| 279 | | 01 | | CHELTUIELI CURENTE | | 237.002.000 | 63.971.000 | 67.508.000 | 57.403.000 | 48.120.000 |
| 280 | 10 | | | 10.TITLUL I CHELTUIELI DE PERSONAL | | 190.127.000 | 44.247.000 | 48.976.000 | 49.500.000 | 47.404.000 |
| 281 | | 01 | | CheLTUIELI salariale în bani | | 181.579.000 | 42.908.000 | 47.554.000 | 45.035.000 | 46.082.000 |
| 282 | | | 01 | Salarii de bază | | 115.079.000 | 28.293.000 | 28.719.000 | 27.773.000 | 30.294.000 |
| 283 | | | 04 | Spor de vechime | | 0 | | | | |
| 284 | | | 05 | Sporuri pentru condiții de muncă | | 32.839.000 | 7.108.000 | 6.836.000 | 10.132.000 | 8.763.000 |
| 285 | | | 06 | Alte sporuri | | 11.486.000 | 3.153.000 | 2.930.000 | 2.834.000 | 2.569.000 |
| 289 | | | 11 | Fond aferent plății cu ora | | 9.135.000 | 2.377.000 | 2.059.000 | 2.369.000 | 2.330.000 |
| 290 | | | 12 | Indemnizații plătite unor persoane din afara unității | | 0 | | | | |
| 291 | | | 13 | Indemnizații de delegare | | 1.000 | 1.000 | 0 | 0 | 0 |
| 294 | | | 17 | Indemnizații de hrana | | 5.699.000 | 1.626.000 | 1.409.000 | 1.595.000 | 1.069.000 |
| 295 | | | 29 | Stimulent de risc | | 5.040.000 | | 5.040.000 | 0 | |
| 296 | | | 30 | Alte drepturi salariale în bani | | 2.300.000 | 350.000 | 561.000 | 332.000 | 1.057.000 |
| 297 | | 02 | | CheLTUIELI salariale în natură | | 2.951.000 | 0 | 0 | 2.951.000 | 0 |
| 298 | | | 06 | Vouchere de vacanță | | 2.951.000 | 0 | 0 | 2.951.000 | 0 |
| 299 | | | 30 | Alte drepturi salariale în natură | | 0 | 0 | 0 | 0 | 0 |
| 300 | | 03 | | Contribuții pentru asigurări sociale | | 5.597.000 | 1.339.000 | 1.422.000 | 1.514.000 | 1.322.000 |
| 301 | | | 01 | Contribuții pentru asigurări sociale de stat | | 1.719.000 | 397.000 | 416.000 | 477.000 | 429.000 |
| 302 | | | 07 | Contribuția asiguratorie pentru muncă | | 3.878.000 | 942.000 | 1.006.000 | 1.037.000 | 893.000 |
| 303 | 20 | | | TITLUL II - BUNURI ȘI SERVICII | | 45.113.000 | 19.220.000 | 18.028.000 | 7.399.000 | 466.000 |
| 304 | | 01 | | Bunuri și servicii | | 10.179.000 | 4.324.000 | 4.654.000 | 1.199.000 | 2.000 |
| 305 | | | 01 | Furnituri de birou | | 26.000 | 10.000 | 12.000 | 2.000 | 2.000 |
| 306 | | | 02 | Materiale pentru curățenie | | 340.000 | 178.000 | 162.000 | 0 | 0 |
| 307 | | | 03 | Iluminat, încălzit și forță motrică | | 3.273.000 | 1.520.000 | 1.000.000 | 753.000 | 0 |
| 308 | | | 04 | Apă, canal și salubritate | | 932.000 | 380.000 | 552.000 | 0 | 0 |
| 309 | | | 05 | Carburanți și lubrifianți | | 100.000 | 35.000 | 45.000 | 20.000 | 0 |
| 310 | | | 06 | Piese de schimb | | 321.000 | 121.000 | 100.000 | 100.000 | 0 |
| 311 | | | 07 | Transport | | 50.000 | 35.000 | 15.000 | 0 | 0 |
| 312 | | | 08 | Postă, telecomunicații, radio, tv, internet | | 211.000 | 95.000 | 85.000 | 31.000 | 0 |
| 313 | | | 09 | Materiale și prestări de servicii cu caracter funcțional | | 1.133.000 | 250.000 | 883.000 | 0 | 0 |
| 314 | | | 30 | Alte bunuri și servicii pentru întreținere și funcționare | | 3.793.000 | 1.700.000 | 1.800.000 | 293.000 | 0 |
| 315 | | 02 | | Reparații curente | | 492.000 | 190.000 | 176.000 | 126.000 | 0 |
| 316 | | 03 | | Hrană | | 2.600.000 | 900.000 | 1.300.000 | 400.000 | 0 |
| 317 | | 01 | | Hrană pentru oameni | | 2.600.000 | 900.000 | 1.300.000 | 400.000 | 0 |
| 318 | | 04 | | Medicamente și materiale sanitare | | 26.957.000 | 12.525.000 | 8.998.000 | 5.189.000 | 245.000 |





Anexa nr. 5/1/n la Dispoziția nr. 7/2020

| Nr. | Capitol | Sub .cap. | Paragraf | DENUMIREA INDICATORILOR | Credit de angajament /bugetar | Buget 2020 | Trim I / IANUARIE | Trim II | Trim III | Trim IV |
|-----|---------|-----------|----------|---|-------------------------------|------------|-------------------|-----------|------------|-----------|
| 319 | | | 01 | Medicamente | | 12.088.000 | 7.036.000 | 2.563.000 | 2.489.000 | 0 |
| 320 | | | 02 | Materiale sanitare | | 7.174.000 | 2.752.000 | 4.022.000 | 400.000 | 0 |
| 321 | | | 03 | Reactivi | | 5.745.000 | 2.200.000 | 2.000.000 | 1.500.000 | 45.000 |
| 322 | | | 04 | Dezinfectanți | | 1.950.000 | 537.000 | 413.000 | 800.000 | 200.000 |
| 323 | | 05 | | Bunuri de natura obiectelor de inventar | | 530.000 | 102.000 | 208.000 | 200.000 | 20.000 |
| 324 | | | 01 | Uniforme și echipament | | 0 | 0 | 0 | 0 | 0 |
| 325 | | | 03 | Lenjerie și accesorii de pat | | 0 | 0 | 0 | 0 | 0 |
| 326 | | | 30 | Alte obiecte de inventar | | 530.000 | 102.000 | 208.000 | 200.000 | 20.000 |
| 327 | | 06 | | Deplasări, detașări, transferări | | 20.000 | 10.000 | 5.000 | 5.000 | 0 |
| 328 | | | 01 | Deplasări interne, detașări, transferări | | 20.000 | 10.000 | 5.000 | 5.000 | 0 |
| 329 | | | 02 | Deplasări în străinătate | | 0 | 0 | 0 | 0 | 0 |
| 330 | | 09 | | Materiale de laborator | | 734.000 | 249.000 | 120.000 | 220.000 | 145.000 |
| 334 | | 13 | | Pregătire profesională | | 55.000 | 30.000 | 25.000 | 0 | 0 |
| 335 | | 14 | | Protecția muncii | | 2.722.000 | 350.000 | 2.347.000 | 25.000 | 0 |
| 336 | | 25 | | Cheltuieli judiciare și extrajudiciare pentru interesele statului | | 0 | 0 | 0 | 0 | 0 |
| 337 | | 30 | | Alte cheltuieli | | 824.000 | 540.000 | 195.000 | 35.000 | 54.000 |
| 338 | | | 01 | Reclamă și publicitate | | 45.000 | 15.000 | 15.000 | 15.000 | 0 |
| 339 | | | 03 | Prime pentru asigurare non viață | | 45.000 | 45.000 | 0 | 0 | 0 |
| 340 | | | 04 | Chirii | | 130.000 | 30.000 | 80.000 | 20.000 | 0 |
| 341 | | | 09 | Executarea silită a creanțelor bugetare | | 0 | 0 | 0 | 0 | 0 |
| 342 | | | 30 | Alte cheltuieli cu bunuri și servicii | | 604.000 | 450.000 | 100.000 | 0 | 54.000 |
| 343 | 59 | | | TITLUL XIII ALTE CHELTUIELI | | 1.762.000 | 504.000 | 504.000 | 504.000 | 250.000 |
| 344 | | | 40 | Sume aferente persoanelor cu handicap neincadrate | | 1.762.000 | 504.000 | 504.000 | 504.000 | 250.000 |
| 345 | 70 | | | CHELTUIELI DE CAPITAL | | 173.000 | 151.000 | 12.000 | 10.000 | 0 |
| 346 | 71 | | | 71. TITLUL X ACTIVE NEFINANCIARE | | 173.000 | 151.000 | 12.000 | 10.000 | 0 |
| 347 | | 01 | | Active fixe | | 173.000 | 151.000 | 12.000 | 10.000 | 0 |
| 348 | | | 01 | Construcții | | 0 | 0 | 0 | 0 | 0 |
| 349 | | | 02 | Mașini, echipamente și mijloace de transport | | 173.000 | 151.000 | 12.000 | 10.000 | 0 |
| 353 | | | | Din total cheltuieli de capital, CHELTUIELI PENTRU FONDUL DE DEZVOLTARE | | 151.000 | 151.000 | 0 | 0 | 0 |
| 354 | | | 01 | Construcții | | 0 | 0 | 0 | 0 | 0 |
| 355 | | | 02 | Mașini, echipamente și mijloace de transport | | 151.000 | 151.000 | 0 | 0 | 0 |
| 358 | Titlu | Articol | Aliniat | II.1.2. TOTAL CHELTUIELI CU PROGRAME DE SĂNĂTATE DIN CONTRACTELE CU CASA DE ASIGURĂRI DE SĂNĂTATE | | 46.962.000 | 19.686.000 | 6.598.000 | 10.777.000 | 9.901.000 |
| 359 | F | | | SECȚIUNEA DE FUNCȚIONARE | | 46.962.000 | 19.686.000 | 6.598.000 | 10.777.000 | 9.901.000 |
| 360 | | 01 | | CHELTUIELI CURENTE | | 46.962.000 | 19.686.000 | 6.598.000 | 10.777.000 | 9.901.000 |
| 361 | 10 | | | 10. TITLUL I CHELTUIELI DE PERSONAL | | 2.510.000 | 417.000 | 429.000 | 832.000 | 832.000 |
| 362 | | 01 | | Cheltuieli salariale în bani | | 2.360.000 | 392.000 | 404.000 | 782.000 | 782.000 |
| 363 | | | 01 | Salarii de bază | | 1.589.000 | 269.000 | 272.000 | 524.000 | 524.000 |





| Nr. | Capitol | Sub .cap. | Paragraf | DENUMIREA INDICATORILOR | Credit de angajament /bugetar | Buget 2020 | Trim I | Trim II | Trim III | Trim IV |
|-----|---------|-----------|----------|--|-------------------------------|------------|------------|-----------|------------|-----------|
| 364 | | | 04 | Spor de vechime | | 0 | 0 | 0 | 0 | 0 |
| 365 | | | 05 | Sporuri pentru condiții de muncă | | 625.000 | 100.000 | 105.000 | 210.000 | 210.000 |
| 366 | | | 06 | Alte sporuri | | 18.000 | 3.000 | 3.000 | 6.000 | 6.000 |
| 372 | | | 13 | Indemnizații de delegare | | 0 | 0 | 0 | 0 | 0 |
| 375 | | | 17 | Indemnizații de hrana | | 95.000 | 17.000 | 18.000 | 30.000 | 30.000 |
| 376 | | | 30 | Alte drepturi salariale în bani | | 33.000 | 3.000 | 6.000 | 12.000 | 12.000 |
| 380 | | 03 | | Contribuții pentru asigurări sociale | | 150.000 | 25.000 | 25.000 | 50.000 | 50.000 |
| 381 | | | 01 | Contribuții pentru asigurări sociale de stat | | 96.000 | 16.000 | 16.000 | 32.000 | 32.000 |
| 382 | | | 07 | Contribuția asiguratorie pentru muncă | | 54.000 | 9.000 | 9.000 | 18.000 | 18.000 |
| 383 | 20 | | | 20.TITLUL II BUNURI ȘI SERVICII | | 44.449.000 | 19.269.000 | 6.166.000 | 9.945.000 | 9.069.000 |
| 384 | | 01 | | Bunuri și servicii | | 2.597.000 | 1.364.000 | 409.000 | 412.000 | 412.000 |
| 385 | | | 01 | Furnituri de birou | | 0 | 0 | 0 | 0 | 0 |
| 386 | | | 02 | Materiale pentru curățenie | | 10.000 | 10.000 | 0 | 0 | 0 |
| 387 | | | 03 | Iluminat, încălzit și forță motrică | | 26.000 | 8.000 | 6.000 | 6.000 | 6.000 |
| 388 | | | 04 | Apă, canal și salubritate | | 13.000 | 4.000 | 3.000 | 3.000 | 3.000 |
| 393 | | | 09 | Materiale și prestări de servicii cu caracter funcțional | | 2.548.000 | 1.342.000 | 400.000 | 403.000 | 403.000 |
| 394 | | 04 | | Medicamente și materiale sanitare | | 41.842.000 | 17.895.000 | 5.757.000 | 9.533.000 | 8.657.000 |
| 395 | | | 01 | Medicamente | | 35.234.000 | 15.076.000 | 4.500.000 | 8.258.000 | 7.400.000 |
| 396 | | | 02 | Materiale sanitare | | 6.568.000 | 2.779.000 | 1.257.000 | 1.275.000 | 1.257.000 |
| 397 | | | 03 | Reactivi | | 0 | 0 | 0 | 0 | 0 |
| 398 | | | 04 | Dezinfectanți | | 40.000 | 40.000 | 0 | 0 | 0 |
| 399 | | 06 | | Deplasări, detașări, transferări | | 10.000 | 10.000 | 0 | 0 | 0 |
| 400 | | | 01 | Deplasări interne, detașări, transferări | | 10.000 | 10.000 | 0 | 0 | 0 |
| 401 | | 13 | | Pregătire profesională | | 0 | 0 | 0 | 0 | 0 |
| 402 | | | | TITLUL XIII ALTE CHELTUIELI | | 0 | 0 | 0 | 0 | 0 |
| 403 | | | | Sume aferente persoanelor cu handicap neincadrate | | 3.000 | 0 | 3.000 | 0 | 0 |
| 404 | Capitol | Subcap | Paragraf | Din cheltuieli totale: | | 3.000 | 0 | 3.000 | 0 | 0 |
| 405 | 66 | | | SANĂTATE | | X | X | X | X | X |
| 406 | | 06 | | Servicii medicale în unități sanitare cu paturi | | 46.962.000 | 19.686.000 | 6.598.000 | 10.777.000 | 9.901.000 |
| 407 | | | 01 | Spitale generale | | 46.962.000 | 19.686.000 | 6.598.000 | 10.777.000 | 9.901.000 |
| 408 | Titlu | Articol | Aliniat | II.1.2.1. PROGRAMUL NATIONAL DE ONCOLOGIE | | 46.962.000 | 19.686.000 | 6.598.000 | 10.777.000 | 9.901.000 |
| 409 | F | | | SECȚIUNEA DE FUNCȚIONARE | | 17.078.000 | 7.320.000 | 2.160.000 | 3.368.000 | 4.230.000 |
| 410 | | 01 | | CHELTUIELI CURENTE | | 17.078.000 | 7.320.000 | 2.160.000 | 3.368.000 | 4.230.000 |
| 411 | 20 | | | 20.TITLUL II BUNURI ȘI SERVICII | | 17.078.000 | 7.320.000 | 2.160.000 | 3.368.000 | 4.230.000 |
| 412 | | 04 | | Medicamente și materiale sanitare | | 17.078.000 | 7.320.000 | 2.160.000 | 3.368.000 | 4.230.000 |
| 413 | | | 01 | Medicamente | | 17.078.000 | 7.320.000 | 2.160.000 | 3.368.000 | 4.230.000 |
| 417 | Capitol | Subcap | Paragraf | Din cheltuieli totale: | | X | X | X | X | X |
| 418 | 66 | | | SANĂTATE | | 17.078.000 | 7.320.000 | 2.160.000 | 3.368.000 | 4.230.000 |
| 419 | | 06 | | Servicii medicale în unități sanitare cu paturi | | 17.078.000 | 7.320.000 | 2.160.000 | 3.368.000 | 4.230.000 |
| 420 | | | 01 | Spitale generale | | 17.078.000 | 7.320.000 | 2.160.000 | 3.368.000 | 4.230.000 |



Kristina Bărbulescu



Anexa nr.5/1/n la Dispoziția nr. 307/2020

| Nr. | Capitol | Sub .cap. | Paragraf | DENUMIREA INDICATORILOR | Credit de angajament /bugetar | Buget 2020 | Trim I | Trim II | Trim III | Trim IV |
|-----|---------|-----------|----------|---|-------------------------------|------------|--------|-----------|-----------|-----------|
| 421 | | | Aliniat | II.1.2.2. PROGRAMUL NAȚIONAL DE ONCOLOGIE-COST VOLLUM | | 18.019.000 | | 2.310.000 | 4.860.000 | 3.140.000 |
| 422 | F | | | SECȚIUNEA DE FUNCȚIONARE | | 18.019.000 | | 2.310.000 | 4.860.000 | 3.140.000 |
| 423 | | 01 | | CHELTUIELI CURENTE | | 18.019.000 | | 2.310.000 | 4.860.000 | 3.140.000 |
| 424 | 20 | | | 20.TITLUL II BUNURI ȘI SERVICII | | 18.019.000 | | 2.310.000 | 4.860.000 | 3.140.000 |
| 425 | | 04 | | Medicamente și materiale sanitare | | 18.019.000 | | 2.310.000 | 4.860.000 | 3.140.000 |
| 426 | | | 01 | Medicamente | | 18.019.000 | | 2.310.000 | 4.860.000 | 3.140.000 |
| 430 | Capitol | Subcap | Paragraf | Din cheltuieli totale: | | | X | X | X | X |
| 431 | 66 | | | SĂNĂTATE | | | | | | |
| 432 | | 06 | | Servicii medicale în unități sanitare cu paturi | | 18.019.000 | | 2.310.000 | 4.860.000 | 3.140.000 |
| 433 | | | 01 | Spitale generale | | 18.019.000 | | 2.310.000 | 4.860.000 | 3.140.000 |
| 434 | | | Aliniat | II.1.2.3. PROGRAM NAȚIONAL DE BOLI ENDOCRINE | | | | | | |
| 435 | | | | OSTEOPOROZĂ | | 85.000 | | 18.000 | 18.000 | 18.000 |
| 436 | F | | | SECȚIUNEA DE FUNCȚIONARE | | 85.000 | | 18.000 | 18.000 | 18.000 |
| 437 | 20 | 01 | | CHELTUIELI CURENTE | | 85.000 | | 18.000 | 18.000 | 18.000 |
| 438 | | 04 | | 20.TITLUL II BUNURI ȘI SERVICII | | 85.000 | | 18.000 | 18.000 | 18.000 |
| 439 | | | 01 | Medicamente și materiale sanitare | | 85.000 | | 18.000 | 18.000 | 18.000 |
| 443 | Capitol | Subcap | Paragraf | Din cheltuieli totale: | | | X | X | X | X |
| 444 | 66 | | | SĂNĂTATE | | | | | | |
| 445 | | 06 | | Servicii medicale în unități sanitare cu paturi | | 85.000 | | 18.000 | 18.000 | 18.000 |
| 446 | | | 01 | Spitale generale | | 85.000 | | 18.000 | 18.000 | 18.000 |
| 447 | | | Aliniat | II.1.2.4. PROGRAM NAȚIONAL DE BOLI ENDOCRINE | | | | | | |
| 448 | | | | GUSĂ | | 13.000 | | 3.000 | 3.000 | 3.000 |
| 449 | | | | SECȚIUNEA DE FUNCȚIONARE | | 13.000 | | 3.000 | 3.000 | 3.000 |
| 450 | 20 | 01 | | CHELTUIELI CURENTE | | 13.000 | | 3.000 | 3.000 | 3.000 |
| 451 | | 04 | | 20.TITLUL II BUNURI ȘI SERVICII | | 13.000 | | 3.000 | 3.000 | 3.000 |
| 452 | | | 01 | Medicamente și materiale sanitare | | 13.000 | | 3.000 | 3.000 | 3.000 |
| 456 | | | Subcap | Din cheltuieli totale: | | | X | X | X | X |
| 457 | | | | SĂNĂTATE | | | | | | |
| 458 | | 06 | | Servicii medicale în unități sanitare cu paturi | | 13.000 | | 3.000 | 3.000 | 3.000 |
| 459 | | | 01 | Spitale generale | | 13.000 | | 3.000 | 3.000 | 3.000 |
| 460 | | | Aliniat | II.1.2.5 PROGRAM NAȚIONAL DE TRATAMENT | | | | | | |
| 461 | | | | PENTRU BOLI RARE-EPIDERMOLIZĂ BULOASĂ | | 103.000 | | 18.000 | 18.000 | 18.000 |
| 462 | F | | | SECȚIUNEA DE FUNCȚIONARE | | 103.000 | | 18.000 | 18.000 | 18.000 |
| 463 | 20 | 01 | | CHELTUIELI CURENTE | | 103.000 | | 18.000 | 18.000 | 18.000 |
| 464 | | 04 | | 20.TITLUL II BUNURI ȘI SERVICII | | 103.000 | | 18.000 | 18.000 | 18.000 |
| 465 | | | 01 | Medicamente și materiale sanitare | | 103.000 | | 18.000 | 18.000 | 18.000 |
| 466 | | | 02 | Medicamente | | 15.000 | | 3.000 | 3.000 | 3.000 |
| | | | | Materiale sanitare | | 88.000 | | 15.000 | 15.000 | 15.000 |





| Nr. | Capitol | Sub cap. | Paragraf | DENUMIREA INDICATORILOR | Credit de angajament /bugetar | Buget 2020 | Trim I | Trim II | Trim III | Trim IV |
|-----|---------|----------|----------|--|-------------------------------|------------|-----------|-----------|-----------|-----------|
| 467 | | | 03 | Reactivi | | 0 | 0 | 0 | 0 | 0 |
| 468 | | | 04 | Dezinfectanți | | 0 | 0 | 0 | 0 | 0 |
| 469 | Capitol | Subcap | Paragraf | Din cheltuieli totale: | | | | | | |
| 470 | 66 | | | SANĂTATE | | X | X | X | X | X |
| 471 | | 06 | | Servicii medicale în unități sanitare cu paturi | | 103.000 | 49.000 | 18.000 | 18.000 | 18.000 |
| 472 | | | 01 | Spitale generale | | 103.000 | 49.000 | 18.000 | 18.000 | 18.000 |
| 473 | Titlu | Articol | Aliniat | II.1.2.6 PROGRAM NAȚIONAL DE TRATAMENT PENTRU BOLI RARE-SCLEROZĂ TUBEROASĂ | | | | | | |
| 474 | F | | | SECȚIUNEA DE FUNCȚIONARE | | 12.000 | 3.000 | 3.000 | 3.000 | 3.000 |
| 475 | | 01 | | CHELTUIELI CURENTE | | 12.000 | 3.000 | 3.000 | 3.000 | 3.000 |
| 476 | 20 | | | 20.TITLUL II BUNURI ȘI SERVICII | | 12.000 | 3.000 | 3.000 | 3.000 | 3.000 |
| 477 | | 04 | | Medicamente și materiale sanitare | | 12.000 | 3.000 | 3.000 | 3.000 | 3.000 |
| 478 | | | 01 | Medicamente | | 12.000 | 3.000 | 3.000 | 3.000 | 3.000 |
| 482 | Capitol | Subcap | Paragraf | Din cheltuieli totale: | | | | | | |
| 483 | 66 | | | SANĂTATE | | X | X | X | X | X |
| 484 | | 06 | | Servicii medicale în unități sanitare cu paturi | | 12.000 | 3.000 | 3.000 | 3.000 | 3.000 |
| 485 | | | 01 | Spitale generale | | 12.000 | 3.000 | 3.000 | 3.000 | 3.000 |
| 486 | Titlu | Articol | Aliniat | II.1.2.7. OSTEOGENEZĂ IMPERFECTĂ | | | | | | |
| 487 | F | | | SECȚIUNEA DE FUNCȚIONARE | | 12.000 | 3.000 | 3.000 | 3.000 | 3.000 |
| 488 | | 01 | | CHELTUIELI CURENTE | | 12.000 | 3.000 | 3.000 | 3.000 | 3.000 |
| 489 | 20 | | | 20.TITLUL II BUNURI ȘI SERVICII | | 12.000 | 3.000 | 3.000 | 3.000 | 3.000 |
| 490 | | 04 | | Medicamente și materiale sanitare | | 12.000 | 3.000 | 3.000 | 3.000 | 3.000 |
| 491 | | | 01 | Medicamente | | 12.000 | 3.000 | 3.000 | 3.000 | 3.000 |
| 495 | Capitol | Subcap | Paragraf | Din cheltuieli totale: | | | | | | |
| 496 | 66 | | | SANĂTATE | | X | X | X | X | X |
| 497 | | 06 | | Servicii medicale în unități sanitare cu paturi | | 12.000 | 3.000 | 3.000 | 3.000 | 3.000 |
| 498 | | | 01 | Spitale generale | | 12.000 | 3.000 | 3.000 | 3.000 | 3.000 |
| 499 | Titlu | Articol | Aliniat | II.1.2.8. PROGRAM NAȚIONAL DE ORTOPEDIE ENDOPROTEZARE | | 6.248.000 | 2.609.000 | 1.213.000 | 1.213.000 | 1.213.000 |
| 500 | F | | | SECȚIUNEA DE FUNCȚIONARE | | 6.248.000 | 2.609.000 | 1.213.000 | 1.213.000 | 1.213.000 |
| 501 | | 01 | | CHELTUIELI CURENTE | | 6.248.000 | 2.609.000 | 1.213.000 | 1.213.000 | 1.213.000 |
| 502 | 20 | | | 20.TITLUL II BUNURI ȘI SERVICII | | 6.248.000 | 2.609.000 | 1.213.000 | 1.213.000 | 1.213.000 |
| 503 | | 04 | | Medicamente și materiale sanitare | | 6.248.000 | 2.609.000 | 1.213.000 | 1.213.000 | 1.213.000 |
| 504 | | | 01 | Medicamente | | 0 | 0 | 0 | 0 | 0 |
| 505 | | | 02 | Materiale sanitare | | 6.248.000 | 2.609.000 | 1.213.000 | 1.213.000 | 1.213.000 |
| 506 | | | 03 | Reactivi | | 0 | 0 | 0 | 0 | 0 |
| 507 | | | 04 | Dezinfectanți | | 0 | 0 | 0 | 0 | 0 |
| 508 | Capitol | Subcap | Paragraf | Din cheltuieli totale: | | | | | | |
| 509 | 66 | | | SANĂTATE | | X | X | X | X | X |
| 510 | | 06 | | Servicii medicale în unități sanitare cu paturi | | 6.248.000 | 2.609.000 | 1.213.000 | 1.213.000 | 1.213.000 |
| 511 | | | 01 | Spitale generale | | 6.248.000 | 2.609.000 | 1.213.000 | 1.213.000 | 1.213.000 |





| Nr. | Capitol | Sub .cap. | Paragraf | DENUMIREA INDICATORILOR | Credit de angajament /bugetar | Buget 2020 | Trim I | Trim II | Trim III | Trim IV |
|-----|---------|-----------|----------|--|-------------------------------|------------|-----------|---------|-----------|-----------|
| 512 | Titlu | Articol | Aliniat | II.1.2.9. PROGRAM NAȚIONAL DE ORTOPEDIE INSTABILITATI ARTICULARE | | 232.000 | 127.000 | 29.000 | 47.000 | 29.000 |
| 513 | F | | | SECȚIUNEA DE FUNCȚIONARE | | 232.000 | 127.000 | 29.000 | 47.000 | 29.000 |
| 514 | | 01 | | CHELTUIELI CURENTE | | 232.000 | 127.000 | 29.000 | 47.000 | 29.000 |
| 515 | 20 | | | 20.TITLUL II BUNURI ȘI SERVICII | | 232.000 | 127.000 | 29.000 | 47.000 | 29.000 |
| 516 | | 04 | | Medicamente și materiale sanitare | | 232.000 | 127.000 | 29.000 | 47.000 | 29.000 |
| 517 | | | 01 | Medicamente | | 0 | 0 | 0 | 0 | 0 |
| 518 | | | 02 | Materiale sanitare | | 232.000 | 127.000 | 29.000 | 47.000 | 29.000 |
| 519 | | | 03 | Reactivi | | 0 | 0 | 0 | 0 | 0 |
| 520 | | | 04 | Dezinfectanți | | 0 | 0 | 0 | 0 | 0 |
| 521 | Capitol | Subcap | Paragraf | Din cheltuieli totale: | | X | X | X | X | X |
| 522 | 66 | | | SANĂTATE | | | | | | |
| 523 | | 06 | | Servicii medicale în unități sanitare cu paturi | | 232.000 | 127.000 | 29.000 | 47.000 | 29.000 |
| 524 | | | 01 | Spitale generale | | 232.000 | 127.000 | 29.000 | 47.000 | 29.000 |
| 525 | Titlu | Articol | Aliniat | II.1.2.10 SUBPROGRAMUL DE RADIOTERAPIE | | 5.160.000 | 1.831.000 | 841.000 | 1.244.000 | 1.244.000 |
| 526 | | | | SECȚIUNEA DE FUNCȚIONARE | | 5.160.000 | 1.831.000 | 841.000 | 1.244.000 | 1.244.000 |
| 527 | | 01 | | CHELTUIELI CURENTE | | 5.160.000 | 1.831.000 | 841.000 | 1.244.000 | 1.244.000 |
| 528 | 10 | | | 10.TITLUL I CHELTUIELI DE PERSONAL | | 2.510.000 | 417.000 | 429.000 | 832.000 | 832.000 |
| 529 | | 01 | | Cheltuieli salariale în bani | | 2.360.000 | 392.000 | 404.000 | 782.000 | 782.000 |
| 530 | | | 01 | Salarii de bază | | 1.589.000 | 269.000 | 272.000 | 524.000 | 524.000 |
| 531 | | | 04 | Spor de vechime | | 0 | 0 | 0 | 0 | 0 |
| 532 | | | 05 | Sporuri pentru condiții de muncă | | 625.000 | 100.000 | 105.000 | 210.000 | 210.000 |
| 533 | | | 06 | Alte sporuri | | 18.000 | 3.000 | 3.000 | 6.000 | 6.000 |
| 539 | | | 13 | Indemnizații de delegare | | 0 | 0 | 0 | 0 | 0 |
| 540 | | | 14 | Indemnizații de detașare | | 0 | 0 | 0 | 0 | 0 |
| 541 | | | 17 | Indemnizații de hrana | | 95.000 | 17.000 | 18.000 | 30.000 | 30.000 |
| 542 | | | 30 | Alte drepturi salariale în bani | | 33.000 | 3.000 | 6.000 | 12.000 | 12.000 |
| 546 | | 03 | | Contribuții pentru asigurări sociale | | 150.000 | 25.000 | 25.000 | 50.000 | 50.000 |
| 547 | | | 01 | Contribuții pentru asigurări sociale de stat | | 96.000 | 16.000 | 16.000 | 32.000 | 32.000 |
| 548 | | | 07 | Contribuția asiguratorie pentru muncă | | 54.000 | 9.000 | 9.000 | 18.000 | 18.000 |
| 549 | 20 | | | 20.TITLUL II BUNURI ȘI SERVICII | | 2.647.000 | 1.414.000 | 409.000 | 412.000 | 412.000 |
| 550 | | 01 | | Bunuri și servicii | | 2.637.000 | 1.404.000 | 409.000 | 412.000 | 412.000 |
| 551 | | | 01 | Furnituri de birou | | 0 | 0 | 0 | 0 | 0 |
| 552 | | | 02 | Materiale pentru curățenie | | 10.000 | 10.000 | 6.000 | 6.000 | 6.000 |
| 553 | | | 03 | Iluminat, încălzit și forță motrică | | 26.000 | 8.000 | 6.000 | 6.000 | 6.000 |
| 554 | | | 04 | Apă, canal și salubritate | | 13.000 | 4.000 | 3.000 | 3.000 | 3.000 |
| 559 | | | 09 | Materiale și prestări de servicii cu caracter funcțional | | 2.548.000 | 1.342.000 | 400.000 | 403.000 | 403.000 |
| 560 | | 04 | | Medicamente și materiale sanitare | | 40.000 | 40.000 | 0 | 0 | 0 |
| 564 | | 04 | | Dezinfectanți | | 40.000 | 40.000 | 0 | 0 | 0 |
| 565 | | 06 | | Deplasări, detașări, transferări | | 10.000 | 20.000 | 0 | 0 | 0 |



| Nr. | Capitol | Sub .cap. | Paragraf | DENUMIREA INDICATORILOR | Credit de angajament /bugetar | Buget 2020 | Trim I | Trim II | Trim III | Trim IV |
|-----|---------|-----------|----------|---|-------------------------------|------------|------------|------------|------------|------------|
| 566 | | | 01 | Deplasări interne, detașări, transferări | | 10.000 | 10.000 | 0 | 0 | 0 |
| 567 | | 13 | | Pregătire profesională | | 0 | 0 | 0 | 0 | 0 |
| 568 | | | | TITLUL XIII ALTE CHELTUIELI | | 3.000 | 0 | 3.000 | 0 | 0 |
| 569 | | 59 | 40 | Sume aferente persoanelor cu handicap neincadrate | | 3.000 | 0 | 3.000 | 0 | 0 |
| 570 | Capitol | Subcap | Paragraf | Din cheltuieli totale: | | | | | | |
| 571 | 66 | | | SANĂTATE | | | X | X | X | X |
| 572 | | 06 | | Servicii medicale în unități sanitare cu paturi | | 5.160.000 | 1.831.000 | 841.000 | 1.244.000 | 1.244.000 |
| 573 | | | 01 | Spitale generale | | 5.160.000 | 1.831.000 | 841.000 | 1.244.000 | 1.244.000 |
| 574 | Capitol | Subcap | Paragraf | DIN CHELTUIELI TOTALE: | | | X | X | X | X |
| 575 | 66 | | | SANĂTATE | | 46.962.000 | 19.686.000 | 6.598.000 | 10.777.000 | 9.901.000 |
| 576 | | 04 | | Servicii medicale în ambulator | | 0 | 0 | 0 | 0 | 0 |
| 577 | | | 02 | Asistență medicală pentru specialități clinice | | 0 | 0 | 0 | 0 | 0 |
| 578 | | | 50 | Alte servicii medicale ambulatorii | | 0 | 0 | 0 | 0 | 0 |
| 579 | | 06 | | Asistență medicală în unități sanitare cu paturi | | 46.962.000 | 19.686.000 | 6.598.000 | 10.777.000 | 9.901.000 |
| 580 | | | 01 | Spitale generale | | 46.962.000 | 19.686.000 | 6.598.000 | 10.777.000 | 9.901.000 |
| 581 | Titlu | Articol | Aliniat | PROIECT "Consolidarea capacității de gestionare a crizei sanitare COVID - 19 în Spitalul Clinic Județean Mures" - Cod SMJS 138524 | Credite de angajament | 48.421.000 | 0 | 0 | 0 | 48.421.000 |
| 582 | | | | PROIECT "Consolidarea capacității de gestionare a crizei sanitare COVID - 19 în Spitalul Clinic Județean Mures" - Cod SMJS 138524 | Credite bugetare | 3.706.000 | 0 | 0 | 0 | 3.706.000 |
| 583 | 58 | | | TITLUL VIII PROIECTE CU FINANȚARE DIN FONDURI EUROPENE | Credite de angajament | 48.421.000 | 0 | 0 | 0 | 48.421.000 |
| 584 | 58 | | | TITLUL VIII PROIECTE CU FINANȚARE DIN FONDURI EUROPENE | Credite bugetare | 3.706.000 | 0 | 0 | 0 | 3.706.000 |
| 585 | | 01 | | Programe din Fondul FEDR | Credite de angajament | 48.421.000 | 0 | 0 | 0 | 48.421.000 |
| 586 | | 01 | | Programe din Fondul FEDR | Credite bugetare | 3.706.000 | 0 | 0 | 0 | 3.706.000 |
| 587 | | | 01 | Finanțare națională | Credite bugetare | 0 | 0 | 0 | 0 | 0 |
| 588 | | | 02 | Finanțare externă nerambursabilă | Credite de angajament | 48.421.000 | 0 | 0 | 0 | 48.421.000 |
| 589 | | | 02 | Finanțare externă nerambursabilă | Credite bugetare | 3.706.000 | 0 | 0 | 0 | 3.706.000 |
| 590 | | | 03 | Cheltuieli neeligibile | Credite bugetare | 0 | 0 | 0 | 0 | 0 |
| 591 | Titlu | Articol | Aliniat | II. 2. CHELTUIELI DIN SUBVENȚII DE LA BUGETUL DE STAT*** | | 55.730.000 | 11.504.000 | 17.621.000 | 16.295.000 | 10.310.000 |
| 592 | F | | | SECȚIUNEA DE FUNCȚIONARE | | 55.730.000 | 11.504.000 | 17.621.000 | 16.295.000 | 10.310.000 |
| 593 | | 01 | | CHELTUIELI CURENTE | | 55.730.000 | 11.504.000 | 17.621.000 | 16.295.000 | 10.310.000 |

14

1

16.295.000

17.621.000

16.295.000

10.310.000

10.310.000



| Nr. | Capitol | Sub .cap. | Paragraf | DENUMIREA INDICATORILOR | Credit de angajament /bugetar | Buget 2020 | Trim I | Trim II | Trim III | Trim IV |
|-----|---------|-----------|----------|---|-------------------------------|------------|-----------|------------|------------|-----------|
| 594 | 10 | | | 10. TITLUL I CHELTUIELI DE PERSONAL | | 42.704.000 | 9.885.000 | 10.440.000 | 13.768.000 | 8.611.000 |
| 595 | | 01 | | Cheltuieli salariale în bani | | 41.714.000 | 9.639.000 | 10.211.000 | 13.449.000 | 8.415.000 |
| 596 | | | 01 | Salarii de bază | | 30.100.000 | 7.129.000 | 7.383.000 | 8.301.000 | 7.287.000 |
| 597 | | | 04 | Spor de vechime | | 0 | 0 | 0 | 0 | 0 |
| 598 | | | 05 | Sporuri pentru condiții de muncă | | 9.152.000 | 2.063.000 | 1.860.000 | 4.668.000 | 561.000 |
| 599 | | | 06 | Alte sporuri | | 40.000 | 0 | 0 | 0 | 40.000 |
| 600 | | | 09 | Primă de vacanță | | 0 | 0 | 0 | 0 | 0 |
| 601 | | | 13 | Indemnizații de delegare | | 5.000 | 0 | 1.000 | 0 | 4.000 |
| 602 | | | 14 | Indemnizații de detașare | | 30.000 | 0 | 0 | 0 | 30.000 |
| 603 | | | 11 | Fond aferent plății cu ora | | 0 | 0 | 0 | 0 | 0 |
| 604 | | | 17 | Indemnizații de hrana | | 1.397.000 | 340.000 | 360.000 | 432.000 | 265.000 |
| 605 | | | 29 | Stimulent de risc | | 600.000 | 0 | 600.000 | 0 | 0 |
| 606 | | | 30 | Alte drepturi în bani | | 390.000 | 107.000 | 7.000 | 48.000 | 228.000 |
| 607 | | 02 | | Cheltuieli salariale în natură | | 0 | 0 | 0 | 0 | 0 |
| 608 | | | 06 | Vouchere de vacanță | | 0 | 0 | 0 | 0 | 0 |
| 609 | | 03 | | Contribuții pentru asigurări sociale | | 990.000 | 246.000 | 229.000 | 319.000 | 196.000 |
| 610 | | | 01 | Contribuții pentru asigurări sociale de stat | | 84.000 | 19.000 | 26.000 | 24.000 | 15.000 |
| 611 | | | 07 | Contribuția asiguratorie pentru muncă | | 906.000 | 227.000 | 203.000 | 295.000 | 181.000 |
| 612 | 20 | | | 20. TITLUL II BUNURI ȘI SERVICII | | 12.649.000 | 1.451.000 | 7.013.000 | 2.486.000 | 1.699.000 |
| 613 | | 01 | | Bunuri și servicii | | 161.000 | 17.000 | 9.000 | 135.000 | 0 |
| 614 | | | 01 | Furnituri de birou | | 5.000 | 1.000 | 1.000 | 3.000 | 0 |
| 615 | | | 02 | Materiale pentru curățenie | | 1.000 | 0 | 1.000 | 0 | 0 |
| 616 | | | 03 | Illuminat, încălzit și forță motrică | | 60.000 | 0 | 0 | 60.000 | 0 |
| 617 | | | 04 | Apă, canal și salubritate | | 20.000 | 0 | 0 | 20.000 | 0 |
| 618 | | | 05 | Carburanți și lubrifianti | | 2.000 | 0 | 2.000 | 0 | 0 |
| 619 | | | 06 | Piese de schimb | | 25.000 | 10.000 | 0 | 15.000 | 0 |
| 620 | | | 07 | Transport | | 7.000 | 5.000 | 0 | 2.000 | 0 |
| 621 | | | 08 | Postă, telecomunicații, radio, tv, internet | | 0 | 0 | 0 | 0 | 0 |
| 622 | | | 09 | Materiale și prestații de servicii cu caracter funcțional | | 16.000 | 1.000 | 5.000 | 10.000 | 0 |
| 623 | | | 30 | Alte bunuri și servicii pentru întreținere și funcționare | | 25.000 | 0 | 0 | 25.000 | 0 |
| 624 | | 02 | | Reparații curente | | 0 | 0 | 0 | 0 | 0 |
| 625 | | 03 | | Hrană | | 0 | 0 | 0 | 0 | 0 |
| 626 | | | 01 | Hrană pentru oameni | | 0 | 0 | 0 | 0 | 0 |
| 627 | | 04 | | Medicamente și materiale sanitare | | 12.014.000 | 1.434.000 | 6.533.000 | 2.348.000 | 1.699.000 |
| 628 | | 01 | | Medicamente | | 8.659.000 | 1.022.000 | 3.857.000 | 2.081.000 | 1.699.000 |
| 629 | | 02 | | Materiale sanitare | | 890.000 | 92.000 | 733.000 | 65.000 | 0 |
| 630 | | 03 | | Reactivi | | 2.442.000 | 20.000 | 1.931.000 | 191.000 | 0 |
| 631 | | 04 | | Dezinfectanți | | 23.000 | 0 | 0 | 0 | 0 |
| 635 | | 06 | | Deplasări, detașări, transferări | | 1.000 | 0 | 0 | 0 | 0 |

ȘEF SERVICIU
 Delia Pălcăș
 JUDEȚUL MUREȘ
 1




| Nr. | Capitol | Sub .cap. | Paragraf | DENUMIREA INDICATORILOR | Credit de angajament /bugetar | Buget 2020 | Trim II | Trim III | Trim IV |
|-----|--------------------|-----------|----------|---|-------------------------------|------------|------------|------------|------------|
| 636 | | | 01 | Deplasări interne, detașări, transferări | | 1.000 | 0 | 1.000 | 0 |
| 637 | | | 02 | Deplasări în străinătate | | 0 | 0 | 0 | 0 |
| 638 | | 09 | | Materiale de laborator | | 73.000 | 71.000 | 2.000 | 0 |
| 639 | | 11 | | Cărți, publicații și materiale documentare | | 0 | 0 | 0 | 0 |
| 640 | | 13 | | Pregătire profesională | | 0 | 0 | 0 | 0 |
| 641 | | 14 | | Protecția muncii | | 400.000 | 400.000 | 0 | 0 |
| 646 | 59 | | | TITLUL XIII ALTE CHELTUIELI | | 377.000 | 168.000 | 41.000 | 0 |
| 647 | | | 01 | Burse | | 377.000 | 168.000 | 41.000 | 0 |
| 657 | 66 | | | SĂNĂTATE | | 55.730.000 | 11.504.000 | 16.295.000 | 10.310.000 |
| 658 | | 06 | | Servicii medicale în unități sanitare cu paturi | | 55.730.000 | 11.504.000 | 16.295.000 | 10.310.000 |
| 659 | | | 01 | Spitale generale | | 55.730.000 | 11.504.000 | 16.295.000 | 10.310.000 |
| 660 | Titlu | Articol | Aliniat | II.2.1. ACTIUNI DE SĂNĂTATE | | 43.141.000 | 10.044.000 | 13.884.000 | 8.611.000 |
| 661 | F | | | SECȚIUNEA DE FUNCȚIONARE | | 43.141.000 | 10.044.000 | 13.884.000 | 8.611.000 |
| 662 | | 01 | | CHELTUIELI CURENTE | | 43.141.000 | 10.044.000 | 13.884.000 | 8.611.000 |
| 663 | 10 | | | 10.TITLUL I CHELTUIELI DE PERSONAL | | 42.684.000 | 9.876.000 | 13.763.000 | 8.611.000 |
| 664 | | 01 | | Cheltuieli salariale în bani | | 41.696.000 | 9.632.000 | 13.444.000 | 8.415.000 |
| 665 | | | 01 | Salarii de bază | | 30.083.000 | 7.122.000 | 8.296.000 | 7.287.000 |
| 666 | | | 04 | Spor de vechime | | 0 | 0 | 0 | 0 |
| 667 | | | 05 | Sporuri pentru condiții de muncă | | 9.152.000 | 2.063.000 | 4.668.000 | 561.000 |
| 668 | | | 06 | Alte sporuri | | 40.000 | 0 | 0 | 40.000 |
| 669 | | | 09 | Primă de vacanță | | 0 | 0 | 0 | 0 |
| 670 | | | 11 | Fond aferent plății cu ora | | 0 | 0 | 0 | 0 |
| 671 | | | 13 | Indemnizații de delegare | | 0 | 0 | 0 | 0 |
| 672 | | | 14 | Indemnizații de detașare | | 4.000 | 0 | 0 | 4.000 |
| 673 | | | 17 | Indemnizații de hrana | | 30.000 | 0 | 0 | 30.000 |
| 674 | | | 29 | Stimulent de risc | | 1.397.000 | 340.000 | 432.000 | 265.000 |
| 675 | | | 30 | Alte drepturi în bani | | 600.000 | 600.000 | 0 | 0 |
| 676 | | 02 | | Cheltuieli salariale în natură | | 390.000 | 107.000 | 48.000 | 228.000 |
| 677 | | | 06 | Vouchere de vacanță | | 0 | 0 | 0 | 0 |
| 678 | | 03 | | Contribuții pentru asigurări sociale | | 988.000 | 244.000 | 319.000 | 196.000 |
| 679 | | | 01 | Contribuții pentru asigurări sociale de stat | | 84.000 | 19.000 | 24.000 | 15.000 |
| 680 | | | 07 | Contribuția asiguratorie pentru muncă | | 904.000 | 225.000 | 295.000 | 181.000 |
| 681 | 20 | | | 20.TITLUL II BUNURI ȘI SERVICII | | 80.000 | 0 | 80.000 | 0 |
| 682 | | 01 | | Bunuri și servicii | | 80.000 | 0 | 80.000 | 0 |
| 683 | | | 01 | Furnituri de birou | | 0 | 0 | 0 | 0 |
| 684 | | | 02 | Materiale pentru curățenie | | 0 | 0 | 0 | 0 |
| 685 | | | 03 | Iluminat, încălzit și forță motrică | | 60.000 | 0 | 60.000 | 0 |
| 686 | | | 04 | Apă, canal și salubritate | | 20.000 | 0 | 20.000 | 0 |
| 711 | 59 | | | TITLUL XIII ALTE CHELTUIELI | | 377.000 | 168.000 | 41.000 | 0 |
| 712 | | | 01 | Burse | | 377.000 | 168.000 | 41.000 | 0 |
| 721 | Capitol Subcapitol | Paragraf | | Din cheltuieli totale: | | X | X | X | X |

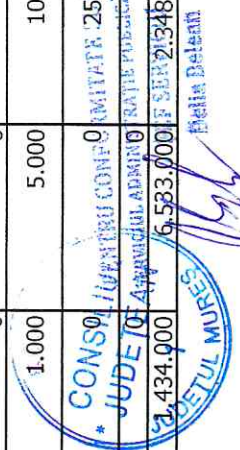



M. M.

| Nr. | Capitol | Sub .cap. | Paragraf | DENUMIREA INDICATORILOR | Credit de angajament /bugetar | Buget 2020 | Trim I | Trim II | Trim III | Trim IV |
|-----|---------|------------|----------|--|-------------------------------|------------|------------|------------|------------|-----------|
| 722 | 66 | | | SANĂTATE | | 43.141.000 | 10.044.000 | 10.602.000 | 13.884.000 | 8.611.000 |
| 723 | | 06 | | Asistență medicală în unități sanitare cu paturi | | 43.141.000 | 10.044.000 | 10.602.000 | 13.884.000 | 8.611.000 |
| 724 | | | 01 | Spitale generale | | 43.141.000 | 10.044.000 | 10.602.000 | 13.884.000 | 8.611.000 |
| 725 | Titlu | Articol | Aliniat | II.2.1.1. TBC, LSM, BOLI INFECTIOASE | | 2.973.000 | 713.000 | 725.000 | 909.000 | 626.000 |
| 726 | F | | | SECȚIUNEA DE FUNCȚIONARE | | 2.973.000 | 713.000 | 725.000 | 909.000 | 626.000 |
| 727 | | 01 | | CHELTUIELI CURENTE | | 2.973.000 | 713.000 | 725.000 | 909.000 | 626.000 |
| 728 | 10 | | | 10. TITLUL I CHELTUIELI DE PERSONAL | | 2.893.000 | 713.000 | 725.000 | 829.000 | 626.000 |
| 729 | | 01 | | Cheltuieli salariale în bani | | 2.754.000 | 678.000 | 690.000 | 787.000 | 599.000 |
| 730 | | | 01 | Salarii de bază | | 1.734.000 | 424.000 | 424.000 | 477.000 | 409.000 |
| 731 | | | 04 | Spor de vechime | | 0 | 0 | 0 | 0 | 0 |
| 732 | | | 05 | Sporuri pentru condiții de muncă | | 918.000 | 230.000 | 242.000 | 286.000 | 160.000 |
| 736 | | | 17 | Indemnizații de hrana | | 57.000 | 17.000 | 17.000 | 18.000 | 5.000 |
| 737 | | | 29 | Stimulent de risc | | | | | | |
| 738 | | | 30 | Alte drepturi în bani | | | | | | |
| 739 | | 02 | | Cheltuieli salariale în natură | | 45.000 | 7.000 | 7.000 | 6.000 | 25.000 |
| 740 | | | 06 | Vouchere de vacanța | | 0 | 0 | 0 | 0 | 0 |
| 741 | | | | Contribuții pentru asigurări sociale | | 139.000 | 35.000 | 35.000 | 42.000 | 27.000 |
| 742 | | 03 | 01 | Contribuții pentru asigurări sociale de stat | | 77.000 | 19.000 | 19.000 | 24.000 | 15.000 |
| 743 | | | 07 | Contribuția asiguratorie pentru muncă | | 62.000 | 16.000 | 16.000 | 18.000 | 12.000 |
| 744 | 20 | | | 20. TITLUL II BUNURI ȘI SERVICII | | 80.000 | 0 | 0 | 80.000 | 0 |
| 745 | | 01 | | Bunuri și servicii | | 80.000 | 0 | 0 | 80.000 | 0 |
| 746 | | | 01 | Furnituri de birou | | 0 | 0 | 0 | 0 | 0 |
| 747 | | | 02 | Materiale pentru curățenie | | 0 | 0 | 0 | 0 | 0 |
| 748 | | | 03 | Illuminat, încălzit și forță motrică | | 60.000 | 0 | 0 | 60.000 | 0 |
| 749 | | | 04 | Apă, canal și salubritate | | 20.000 | 0 | 0 | 20.000 | 0 |
| 753 | Capitol | Subcapitol | Paragraf | Din cheltuieli totale: | | X | X | X | X | X |
| 754 | 66 | | | SANĂTATE | | 2.973.000 | 713.000 | 725.000 | 909.000 | 626.000 |
| 755 | | 06 | | Asistență medicală în unități sanitare cu paturi | | 2.973.000 | 713.000 | 725.000 | 909.000 | 626.000 |
| 756 | | | 01 | Spitale generale | | 2.973.000 | 713.000 | 725.000 | 909.000 | 626.000 |
| 757 | Titlu | Articol | Aliniat | II.2.1.2 MEDICI REZIDENTI - DR | | 40.168.000 | 9.331.000 | 9.877.000 | 12.975.000 | 7.985.000 |
| 758 | F | | | SECȚIUNEA DE FUNCȚIONARE | | 40.168.000 | 9.331.000 | 9.877.000 | 12.975.000 | 7.985.000 |
| 759 | | 01 | | CHELTUIELI CURENTE | | 40.168.000 | 9.331.000 | 9.877.000 | 12.975.000 | 7.985.000 |
| 760 | 10 | | | 10. TITLUL I CHELTUIELI DE PERSONAL | | 39.791.000 | 9.163.000 | 9.709.000 | 12.934.000 | 7.985.000 |
| 761 | | 01 | | Cheltuieli salariale în bani | | 38.942.000 | 8.954.000 | 9.515.000 | 12.657.000 | 7.816.000 |
| 762 | | | 01 | Salarii de bază | | 28.349.000 | 6.698.000 | 6.954.000 | 7.819.000 | 6.878.000 |
| 763 | | | 04 | Spor de vechime | | 0 | 0 | 0 | 0 | 0 |
| 764 | | | 05 | Sporuri pentru condiții de muncă | | 8.234.000 | 1.833.000 | 1.618.000 | 4.382.000 | 401.000 |
| 765 | | | 06 | Alte sporuri | | 40.000 | 0 | 0 | 0 | 40.000 |
| 766 | | | 09 | Primă de vacanță | | 0 | 0 | 0 | 0 | 0 |
| 767 | | | 11 | Fond aferent plății cu ora | | 0 | 0 | 0 | 0 | 0 |
| 768 | | | 13 | Indemnizații de delegare | | 4.000 | 0 | 0 | 0 | 4.000 |



| Nr. | Capitol | Sub .cap. | Paragraf | DENUMIREA INDICATORILOR | Credit de angajament /bugetar | Buget 2020 | Trim I | Trim II | Trim III | Trim IV |
|-----|---------|-----------|----------|--|-------------------------------|------------|-----------|-----------|------------|-----------|
| 769 | | | 14 | Indemnizații de detașare | | 30.000 | | | | 30.000 |
| 770 | | | 17 | Indemnizații de hrana | | 1.340.000 | 323.000 | 343.000 | 414.000 | 260.000 |
| 771 | | | 29 | Stimulent de risc | | 600.000 | | 600.000 | 0 | 0 |
| 772 | | | 30 | Alte drepturi în bani | | 345.000 | 100.000 | 0 | 42.000 | 203.000 |
| 773 | | 02 | | Cheltuieli salariale în natură | | 0 | 0 | 0 | 0 | 0 |
| 774 | | | 06 | Vouchere de vacanță | | 0 | 0 | 0 | 0 | 0 |
| 775 | | 03 | | Contribuții pentru asigurări sociale | | 849.000 | 209.000 | 194.000 | 277.000 | 169.000 |
| 776 | | | 01 | Contribuții pentru asigurări sociale de stat | | 7.000 | | 7.000 | 0 | 0 |
| 777 | | | 07 | Contribuția asiguratorie pentru muncă | | 842.000 | 209.000 | 187.000 | 277.000 | 169.000 |
| 778 | 59 | | | TITLUL XIII ALTE CHELTUIELI | | 377.000 | 168.000 | 168.000 | 41.000 | 0 |
| 779 | | | 01 | Burse | | 377.000 | 168.000 | 168.000 | 41.000 | 0 |
| 780 | | | 40 | Sume aferente persoanelor cu handicap neincadrate | | 0 | | | | |
| 781 | 66 | | | SANĂTATE | | 40.168.000 | 9.331.000 | 9.877.000 | 12.975.000 | 7.985.000 |
| 782 | | 06 | | Asistență medicală în unități sanitare cu paturi | | 40.168.000 | 9.331.000 | 9.877.000 | 12.975.000 | 7.985.000 |
| 783 | | | 01 | Spitale generale | | 40.168.000 | 9.331.000 | 9.877.000 | 12.975.000 | 7.985.000 |
| 784 | Titlu | Articol | Aliniat | II.2.2 CHELTUIELI CU PROGRAME DE SANĂTATE- BUGET DE STAT TOTAL: | | 12.589.000 | 1.460.000 | 7.019.000 | 2.411.000 | 1.699.000 |
| 785 | F | | | SECȚIUNEA DE FUNCȚIONARE | | 12.589.000 | 1.460.000 | 7.019.000 | 2.411.000 | 1.699.000 |
| 786 | | 01 | | CHELTUIELI CURENTE | | 12.589.000 | 1.460.000 | 7.019.000 | 2.411.000 | 1.699.000 |
| 787 | 10 | | | 10.TITLUL I CHELTUIELI DE PERSONAL | | 20.000 | 9.000 | 6.000 | 5.000 | 0 |
| 788 | | 01 | | Cheltuieli salariale în bani | | 18.000 | 7.000 | 6.000 | 5.000 | 0 |
| 789 | | 01 | | Salarii de bază | | 17.000 | 7.000 | 5.000 | 5.000 | 0 |
| 790 | | | 13 | Indemnizații de delegare | | 1.000 | 0 | 1.000 | 0 | 0 |
| 791 | | 03 | | Contribuții pentru asigurări sociale | | 2.000 | 2.000 | 0 | 0 | 0 |
| 792 | | | 07 | Contribuția asiguratorie pentru muncă | | 2.000 | 2.000 | 0 | 0 | 0 |
| 793 | 20 | | | 20.TITLUL II BUNURI ȘI SERVICII | | 12.569.000 | 1.451.000 | 7.013.000 | 2.406.000 | 1.699.000 |
| 794 | | 01 | | Bunuri și servicii | | 81.000 | 17.000 | 9.000 | 55.000 | 0 |
| 795 | | | 01 | Furnituri de birou | | 5.000 | 1.000 | 1.000 | 3.000 | 0 |
| 796 | | | 02 | Materiale pentru curățenie | | 1.000 | 0 | 1.000 | 0 | 0 |
| 797 | | | 03 | Iluminat, încălzit și forță motrică | | 0 | 0 | 0 | 0 | 0 |
| 798 | | | 04 | Apă, canal și salubritate | | 0 | 0 | 0 | 0 | 0 |
| 799 | | | 05 | Carburanți și lubrifianți | | 2.000 | 0 | 2.000 | 0 | 0 |
| 800 | | | 06 | Piese de schimb | | 25.000 | 10.000 | 0 | 15.000 | 0 |
| 801 | | | 07 | Transport | | 7.000 | 5.000 | 0 | 2.000 | 0 |
| 802 | | | 08 | Postă, telecomunicații, radio, tv, internet | | 0 | 0 | 0 | 0 | 0 |
| 803 | | | 09 | Materiale și prestări de servicii cu caracter funcțional | | 16.000 | 1.000 | 5.000 | 10.000 | 0 |
| 804 | | | 30 | Alte bunuri și servicii pentru întreținere și funcționare | | 25.000 | | | | 0 |
| 805 | 20 | 02 | | Reparații curente | | 0 | | | | 0 |
| 806 | | 04 | | Medicamente și materiale sanitare | | 12.014.000 | 2.434.000 | 5.583.000 | 2.348.000 | 1.699.000 |






| Nr. | Capitol | Sub .cap. | Paragraf | DENUMIREA INDICATORILOR | Credit de angajament /bugetar | Buget 2020 | Trim I | Trim II | Trim III | Trim IV |
|-----|---------|-----------|----------|--|-------------------------------|------------|-----------|-----------|-----------|-----------|
| 807 | | | 01 | Medicamente | | 8.659.000 | 1.022.000 | 3.857.000 | 2.081.000 | 1.699.000 |
| 808 | | | 02 | Materiale sanitare | | 890.000 | 92.000 | 733.000 | 65.000 | 0 |
| 809 | | | 03 | Reactivi | | 2.442.000 | 320.000 | 1.931.000 | 191.000 | 0 |
| 810 | | | 04 | Dezinfectanți | | 23.000 | 0 | 12.000 | 11.000 | 0 |
| 815 | | 06 | | Deplasări, detașări, transferări | | 1.000 | 0 | 0 | 1.000 | 0 |
| 816 | | | 01 | Deplasări interne, detașări, transferări | | 1.000 | 0 | 0 | 1.000 | 0 |
| 817 | | | 02 | Deplasări în străinătate | | 0 | 0 | 0 | 0 | 0 |
| 818 | | 09 | | Materiale de laborator | | 73.000 | 0 | 71.000 | 2.000 | 0 |
| 819 | | 11 | | Cărți, publicații și materiale documentare | | 0 | 0 | 0 | 0 | 0 |
| 820 | | 13 | | Pregătire profesională | | 0 | 0 | 0 | 0 | 0 |
| 821 | | 14 | | Protecția muncii | | 400.000 | 0 | 400.000 | 0 | 0 |
| 822 | | 30 | | Alte cheltuieli | | 0 | 0 | 0 | 0 | 0 |
| 823 | | | 30 | Alte cheltuieli cu bunuri și servicii | | 0 | 0 | 0 | 0 | 0 |
| 824 | Capitol | Subcap | Paragraf | Din cheltuieli totale: | | | X | X | X | X |
| 825 | 66 | | | SĂNĂTATE | | 12.589.000 | 1.460.000 | 7.019.000 | 2.411.000 | 1.699.000 |
| 826 | | 06 | | Servicii medicale în unități sanitare cu paturi | | 12.589.000 | 1.460.000 | 7.019.000 | 2.411.000 | 1.699.000 |
| 827 | | | 01 | Spitale generale | | 12.589.000 | 1.460.000 | 7.019.000 | 2.411.000 | 1.699.000 |
| 828 | Articol | | Aliniat | II.2.2.1. SUPRAVEGHEREA ȘI CONTROLUL HIV | | 7.541.000 | 967.000 | 2.898.000 | 1.977.000 | 1.699.000 |
| 829 | F | | | ȘIDA D.P. 1.7.1. TRATAMENT | | 7.541.000 | 967.000 | 2.898.000 | 1.977.000 | 1.699.000 |
| 830 | | 01 | | SECTIUNEA DE FUNCȚIONARE | | 7.541.000 | 967.000 | 2.898.000 | 1.977.000 | 1.699.000 |
| 831 | 20 | | | CHELTUIELI CURENTE | | 7.541.000 | 967.000 | 2.898.000 | 1.977.000 | 1.699.000 |
| 835 | | 04 | | 20.TITLUL II BUNURI ȘI SERVICII | | 7.541.000 | 967.000 | 2.898.000 | 1.977.000 | 1.699.000 |
| 836 | | | 01 | Medicamente și materiale sanitare | | 7.541.000 | 967.000 | 2.898.000 | 1.977.000 | 1.699.000 |
| 841 | Capitol | Subcap | Paragraf | Din cheltuieli totale: | | | X | X | X | X |
| 842 | 66 | | | SĂNĂTATE | | 7.541.000 | 967.000 | 2.898.000 | 1.977.000 | 1.699.000 |
| 843 | | 06 | | Servicii medicale în unități sanitare cu paturi | | 7.541.000 | 967.000 | 2.898.000 | 1.977.000 | 1.699.000 |
| 844 | | | 01 | Spitale generale | | 7.541.000 | 967.000 | 2.898.000 | 1.977.000 | 1.699.000 |
| 845 | Articol | | Aliniat | DP ATI MONITORIZAREA TRATAMENTUL SI INGRUIREA PACIENTILOR CRITICI DIN SECTIILE ATI | | 558.000 | 75.000 | 463.000 | 20.000 | 0 |
| 846 | F | | | SECTIUNEA DE FUNCȚIONARE | | 558.000 | 75.000 | 463.000 | 20.000 | 0 |
| 847 | | 01 | | CHELTUIELI CURENTE | | 558.000 | 75.000 | 463.000 | 20.000 | 0 |
| 848 | 20 | | | 20.TITLUL II BUNURI ȘI SERVICII | | 558.000 | 75.000 | 463.000 | 20.000 | 0 |
| 854 | | 04 | | Medicamente și materiale sanitare | | 558.000 | 75.000 | 463.000 | 20.000 | 0 |
| 855 | | | 01 | Medicamente | | 148.000 | 11.000 | 137.000 | 0 | 0 |
| 856 | | | 02 | Materiale sanitare | | 307.000 | 64.000 | 233.000 | 20.000 | 0 |
| 857 | | | 03 | Reactivi | | 103.000 | 10.000 | 93.000 | 0 | 0 |
| 862 | Capitol | Subcap | Paragraf | Din cheltuieli totale: | | | X | X | X | X |
| 863 | 66 | | | SĂNĂTATE | | 558.000 | 75.000 | 463.000 | 20.000 | 0 |
| 864 | | 06 | | Servicii medicale în unități sanitare cu paturi | | 558.000 | 75.000 | 463.000 | 20.000 | 0 |



19

| Nr. | Capitol | Sub .cap. | Paragraf | DENUMIREA INDICATORILOR | Credit de angajament /bugetar | Buget 2020 | Trim I /JUDETEAN | Trim II | Trim III | Trim IV |
|-----|---------|-----------|----------|---|-------------------------------|------------|------------------|---------|----------|---------|
| 865 | | | 01 | Spitale generale | | 558.000 | 75.000 | 463.000 | 20.000 | 0 |
| 866 | | Articol | Aliniat | II.2.3. AFECTIUNI GENERATOARE DE MALABSORBIE/MALNUTRIȚIE ȘI DIAREE CRONICA LA COPIL DP1.7.6 | | 9.000 | 5.000 | 0 | 4.000 | 0 |
| 867 | F | | | SECȚIUNEA DE FUNCȚIONARE | | 9.000 | 5.000 | 0 | 4.000 | 0 |
| 868 | | 01 | | CHELTUIELI CURENTE | | 9.000 | 5.000 | 0 | 4.000 | 0 |
| 869 | 20 | | | 20.TITLUL II BUNURI ȘI SERVICII | | 9.000 | 5.000 | 0 | 4.000 | 0 |
| 875 | | 04 | | Medicamente și materiale sanitare | | 9.000 | 5.000 | 0 | 4.000 | 0 |
| 876 | | | 01 | Medicamente | | 8.000 | 4.000 | 0 | 4.000 | 0 |
| 877 | | | 02 | Materiale sanitare | | 1.000 | 1.000 | 0 | 0 | 0 |
| 883 | Capitol | Subcap | Paragraf | Din cheltuieli totale: | | | X | X | X | X |
| 884 | 66 | | | SĂNĂTATE | | 9.000 | 5.000 | 0 | 4.000 | 0 |
| 885 | | 06 | | Servicii medicale în unități sanitare cu paturi | | 9.000 | 5.000 | 0 | 4.000 | 0 |
| 886 | | | 01 | Spitale generale | | 9.000 | 5.000 | 0 | 4.000 | 0 |
| 887 | | Articol | Aliniat | DP PREVENIRE DEFICIENTEI DE AUZ | | 3.000 | 3.000 | 0 | 0 | 0 |
| 888 | F | | | SECȚIUNEA DE FUNCȚIONARE | | 3.000 | 3.000 | 0 | 0 | 0 |
| 889 | | 01 | | CHELTUIELI CURENTE | | 3.000 | 3.000 | 0 | 0 | 0 |
| 890 | 20 | | | 20.TITLUL II BUNURI ȘI SERVICII | | 3.000 | 3.000 | 0 | 0 | 0 |
| 896 | | 04 | | Medicamente și materiale sanitare | | 3.000 | 3.000 | 0 | 0 | 0 |
| 897 | | | 01 | Medicamente | | 0 | 0 | 0 | 0 | 0 |
| 898 | | | 02 | Materiale sanitare | | 3.000 | 3.000 | 0 | 0 | 0 |
| 906 | Capitol | Subcap | Paragraf | Din cheltuieli totale: | | | X | X | X | X |
| 907 | 66 | | | SĂNĂTATE | | 3.000 | 3.000 | 0 | 0 | 0 |
| 908 | | 06 | | Servicii medicale în unități sanitare cu paturi | | 3.000 | 3.000 | 0 | 0 | 0 |
| 909 | | | 01 | Spitale generale | | 3.000 | 3.000 | 0 | 0 | 0 |
| 910 | 20 | Articol | Aliniat | DP 1.7.7 DEPISTAREA RETINOPATIEI | | 3.000 | 3.000 | 0 | 0 | 0 |
| 911 | F | | | SECȚIUNEA DE FUNCȚIONARE | | 7.000 | 4.000 | 0 | 3.000 | 0 |
| 912 | | 01 | | CHELTUIELI CURENTE | | 7.000 | 4.000 | 0 | 3.000 | 0 |
| 913 | 10 | | | 10.TITLUL I CHELTUIELI DE PERSONAL | | 4.000 | 4.000 | 0 | 0 | 0 |
| 914 | | 01 | | Cheltuieli salariale în bani | | 3.000 | 3.000 | 0 | 0 | 0 |
| 915 | | | 01 | Salarii de bază | | 3.000 | 3.000 | 0 | 0 | 0 |
| 916 | | 03 | | Contribuții pentru asigurări sociale | | 1.000 | 1.000 | 0 | 0 | 0 |
| 917 | | | 07 | Contribuția asiguratorie pentru muncă | | 1.000 | 1.000 | 0 | 0 | 0 |
| 918 | 20 | | | 20.TITLUL II BUNURI ȘI SERVICII | | 3.000 | 0 | 0 | 3.000 | 0 |
| 924 | | 04 | | Medicamente și materiale sanitare | | 3.000 | 0 | 0 | 3.000 | 0 |
| 925 | | | 01 | Medicamente | | 3.000 | 0 | 0 | 3.000 | 0 |
| 932 | Capitol | Subcap | Paragraf | Din cheltuieli totale: | | | X | X | X | X |
| 933 | | | | SĂNĂTATE | | 7.000 | 4.000 | 0 | 3.000 | 0 |
| 934 | | 06 | | Servicii medicale în unități sanitare cu paturi | | 7.000 | 4.000 | 0 | 3.000 | 0 |
| 935 | | | 01 | Spitale generale | | 7.000 | 4.000 | 0 | 3.000 | 0 |


ROMANIA
 JUDEȚUL MUREȘ
 1
 JUDEȚEAN
 1
 JUDEȚUL MUREȘ



| Nr. | Capitol | Sub .cap. | Paragraf | DENUMIREA INDICATORILOR | Credit de angajament /bugetar | Buget 2020 | Trim II | Trim III | Trim IV |
|-----|---------|-----------|----------|---|-------------------------------|------------|---------|----------|---------|
| 936 | Titlu | Articol | Aliniat | II.4.5. PROFILAXIA SINDROMULUI DE IZOIMUNIZARE RH DP 2.14. | | 12.000 | 3.000 | 9.000 | 0 |
| 937 | F | | | SECTIUNEA DE FUNCTIONARE | | 12.000 | 3.000 | 9.000 | 0 |
| 938 | | 01 | | CHELTUIELI CURENTE | | 12.000 | 3.000 | 9.000 | 0 |
| 939 | 20 | | | 20.TITLUL II BUNURI ȘI SERVICII | | 12.000 | 3.000 | 9.000 | 0 |
| 940 | | 04 | | Medicamente și materiale sanitare | | 12.000 | 3.000 | 9.000 | 0 |
| 941 | | | 01 | Medicamente | | 12.000 | 3.000 | 9.000 | 0 |
| 942 | | | | Din cheltuieli totale: | | X | X | X | X |
| 943 | 66 | | | SĂNĂTATE | | 12.000 | 3.000 | 9.000 | 0 |
| 944 | | 06 | | Servicii medicale în unități sanitare cu paturi | | 12.000 | 3.000 | 9.000 | 0 |
| 945 | | | 01 | Spitale generale | | 12.000 | 3.000 | 9.000 | 0 |
| 946 | Titlu | Articol | Aliniat | II.2.2.6. SUBPROGRAMUL 1.1. 2.2 "SUPRAVEGHEREA ȘI CONTROLUL TUBERCULOZEI" DP.1.7.4. | | 389.000 | 43.000 | 298.000 | 0 |
| 947 | F | | | SECTIUNEA DE FUNCTIONARE | | 389.000 | 43.000 | 298.000 | 0 |
| 948 | | 01 | | CHELTUIELI CURENTE | | 389.000 | 43.000 | 298.000 | 0 |
| 949 | 10 | | | 10.TITLUL I CHELTUIELI DE PERSONAL | | 15.000 | 5.000 | 5.000 | 0 |
| 950 | | 01 | | Cheltuieli salariale în bani | | 14.000 | 4.000 | 5.000 | 0 |
| 951 | | | 01 | Salarii de bază | | 14.000 | 4.000 | 5.000 | 0 |
| 952 | | 03 | | Contribuții pentru asigurări sociale | | 1.000 | 1.000 | 0 | 0 |
| 953 | | | 07 | Contribuția asiguratorie pentru muncă | | 1.000 | 1.000 | 0 | 0 |
| 954 | 20 | | | 20.TITLUL II BUNURI ȘI SERVICII | | 374.000 | 38.000 | 293.000 | 0 |
| 955 | | 01 | | Bunuri și servicii | | 20.000 | 1.000 | 11.000 | 0 |
| 956 | | | 01 | Furnituri de birou | | 2.000 | 0 | 1.000 | 0 |
| 957 | | | 02 | Materiale pentru curățenie | | 0 | 0 | 0 | 0 |
| 958 | | | 05 | Carburanți și lubrifianți | | 2.000 | 2.000 | 0 | 0 |
| 959 | | | 06 | Piese de schimb | | 0 | 0 | 0 | 0 |
| 960 | | | 07 | Transport | | 0 | 0 | 0 | 0 |
| 961 | | | 09 | Materiale și prestări de servicii cu caracter funcțional | | 16.000 | 1.000 | 10.000 | 0 |
| 962 | | | 30 | Alte bunuri și servicii pentru întreținere și funcționare | | 0 | 0 | 0 | 0 |
| 963 | | | | Medicamente și materiale sanitare | | 353.000 | 37.000 | 282.000 | 0 |
| 964 | | 04 | | Medicamente | | 147.000 | 37.000 | 88.000 | 0 |
| 965 | | | 02 | Materiale sanitare | | 20.000 | 0 | 20.000 | 0 |
| 966 | | | 03 | Reactivi | | 163.000 | 0 | 163.000 | 0 |
| 967 | | | 04 | Dezinfectanți | | 23.000 | 0 | 11.000 | 0 |
| 968 | | | | Bunuri de natura obiectelor de inventar | | 0 | 0 | 0 | 0 |
| 969 | | | 30 | Alte obiecte de inventar | | 0 | 0 | 0 | 0 |
| 970 | | | 09 | Materiale de laborator | | 1.000 | 0 | 0 | 0 |
| 971 | | | | Din cheltuieli totale: | | X | X | X | X |



Felicia Belean




Dispoziția nr. 207/2020

| Nr. | Capitol | Sub .cap. | Paragraf | DENUMIREA INDICATORILOR | Credit de angajament /bugetar | Buget 2020 | Trim I | Trim II | Trim III | Trim IV |
|------|---------|-----------|----------|---|-------------------------------|------------|---------|-----------|----------|---------|
| 972 | 66 | | | SĂNĂTATE | | 389.000 | 43.000 | 48.000 | 298.000 | 0 |
| 973 | | 06 | | Servicii medicale în unități sanitare cu paturi | | 389.000 | 43.000 | 48.000 | 298.000 | 0 |
| 974 | | 01 | | Spitale generale | | 389.000 | 43.000 | 48.000 | 298.000 | 0 |
| 987 | Titlu | Articol | Aliniat | SUPRAVEGHERE SI CONTROL AL INFECTIILOR NOSOCOMIALE | | 40.000 | 10.000 | 0 | 30.000 | 0 |
| 988 | F | | | SECTIUNEA DE FUNCTIONARE | | 40.000 | 10.000 | 0 | 30.000 | 0 |
| 989 | | 01 | | CHELTUIELI CURENTE | | 40.000 | 10.000 | 0 | 30.000 | 0 |
| 990 | 10 | | | 10.TITLUL I CHELTUIELI DE PERSONAL | | 0 | 0 | 0 | 0 | 0 |
| 991 | | 01 | | Cheltuieli salariale în bani | | 0 | 0 | 0 | 0 | 0 |
| 992 | | | 13 | Indemnizații de delegare | | 0 | 0 | 0 | 0 | 0 |
| 993 | 20 | | | 20.TITLUL II BUNURI ȘI SERVICII | | 40.000 | 10.000 | 0 | 30.000 | 0 |
| 994 | | 04 | | Medicamente și materiale sanitare | | 38.000 | 10.000 | 0 | 28.000 | 0 |
| 995 | | | 01 | Medicamente | | 0 | 0 | 0 | 0 | 0 |
| 996 | | | 02 | Materiale sanitare | | 0 | 0 | 0 | 0 | 0 |
| 997 | | | 03 | Reactivi | | 38.000 | 10.000 | 0 | 28.000 | 0 |
| 1001 | | 09 | | Materiale de laborator | | 2.000 | 0 | 0 | 2.000 | 0 |
| 1002 | | | | Din cheltuieli totale: | | X | X | X | X | X |
| 1003 | 66 | | | SĂNĂTATE | | 40.000 | 10.000 | 0 | 30.000 | 0 |
| 1004 | | 06 | | Servicii medicale în unități sanitare cu paturi | | 38.000 | 10.000 | 0 | 28.000 | 0 |
| 1005 | | | 01 | Spitale generale | | 38.000 | 10.000 | 0 | 28.000 | 0 |
| 1006 | Titlu | Articol | Aliniat | SUPRAVEGHERE SI CONTROL AL BOLILOR TRANSMISIBILE PRIORITYARE | | 1.980.000 | 300.000 | 1.680.000 | 0 | 0 |
| 1007 | F | | | SECTIUNEA DE FUNCTIONARE | | 1.980.000 | 300.000 | 1.680.000 | 0 | 0 |
| 1008 | | 01 | | CHELTUIELI CURENTE | | 1.980.000 | 300.000 | 1.680.000 | 0 | 0 |
| 1009 | 20 | | | 20.TITLUL II BUNURI ȘI SERVICII | | 1.980.000 | 300.000 | 1.680.000 | 0 | 0 |
| 1010 | | 04 | | Medicamente și materiale sanitare | | 1.980.000 | 300.000 | 1.680.000 | 0 | 0 |
| 1011 | | | 03 | Reactivi | | 1.980.000 | 300.000 | 1.680.000 | 0 | 0 |
| 1012 | Titlu | Articol | Aliniat | ACȚIUNI PRIORITYARE PT MONITORIZARE, TRATAMENTUL ȘI ÎNGRIJIREA PACIENȚILOR CRITICI, CI INFECȚII EMERGENTE ȘI REEMERGENTE (AP-IE/RE) | | 1.920.000 | 0 | 1.920.000 | 0 | 0 |
| 1013 | F | | | SECTIUNEA DE FUNCTIONARE | | 1.920.000 | 0 | 1.920.000 | 0 | 0 |
| 1014 | | 01 | | CHELTUIELI CURENTE | | 1.920.000 | 0 | 1.920.000 | 0 | 0 |
| 1015 | 20 | | | 20.TITLUL II BUNURI ȘI SERVICII | | 1.920.000 | 0 | 1.920.000 | 0 | 0 |
| 1016 | | 04 | | Medicamente și materiale sanitare | | 1.450.000 | 0 | 1.450.000 | 0 | 0 |
| 1017 | | | 01 | Medicamente | | 800.000 | 0 | 800.000 | 0 | 0 |
| 1018 | | | 02 | Materiale sanitare | | 500.000 | 0 | 500.000 | 0 | 0 |
| 1019 | | | 03 | Reactivi | | 150.000 | 0 | 150.000 | 0 | 0 |
| 1020 | | 09 | | Materiale de laborator | | 70.000 | 0 | 70.000 | 0 | 0 |
| 1021 | | 14 | | Protecția muncii | | 400.000 | 0 | 400.000 | 0 | 0 |



| Nr. | Capitol | Sub .cap. | Paragraf | DENUMIREA INDICATORILOR | Credit de angajament /bugetar | Buget 2020 | Trim I | Trim II | Trim III | Trim IV |
|------|---------|-----------|----------|--|-------------------------------|------------|-----------|-----------|-----------|-----------|
| 1022 | Titlu | Articol | Aliniat | II.4.10. SUBPROGRAMUL DE TRANSPLANT DE ORGANE, ÎESUTURI ȘI CELULE DE ORIGINE UMANĂ | | 130.000 | 50.000 | 10.000 | 70.000 | 0 |
| 1023 | F | | | SECȚIUNEA DE FUNCȚIONARE | | 130.000 | 50.000 | 10.000 | 70.000 | 0 |
| 1024 | DP2.16 | 01 | | CHELTUIELI CURENTE | | 130.000 | 50.000 | 10.000 | 70.000 | 0 |
| 1025 | 10 | | | 10.TITLUL I CHELTUIELI DE PERSONAL | | 1.000 | 0 | 1.000 | 0 | 0 |
| 1026 | | 01 | | CheLTuieli salariale în bani | | 1.000 | 0 | 1.000 | 0 | 0 |
| 1027 | | | 13 | Indemnizații de delegare | | 1.000 | 0 | 1.000 | 0 | 0 |
| 1028 | 20 | | | 20.TITLUL II BUNURI ȘI SERVICII | | 129.000 | 50.000 | 9.000 | 70.000 | 0 |
| 1029 | | 01 | | Bunuri și servicii | | 61.000 | 16.000 | 1.000 | 44.000 | 0 |
| 1030 | | | 01 | Furnituri de birou | | 3.000 | 1.000 | 0 | 2.000 | 0 |
| 1031 | | | 02 | Materiale pentru curățenie | | 1.000 | 0 | 1.000 | 0 | 0 |
| 1032 | | | 06 | Piese de schimb | | 25.000 | 10.000 | 0 | 15.000 | 0 |
| 1033 | | | 07 | Transport | | 7.000 | 5.000 | 0 | 2.000 | 0 |
| 1034 | | | 30 | Alte bunuri și servicii pentru întreținere și funcționare | | 25.000 | 0 | 0 | 25.000 | 0 |
| 1035 | | 04 | | Medicamente și materiale sanitare | | 59.000 | 34.000 | 8.000 | 25.000 | 0 |
| 1036 | | | 01 | Medicamente | | 0 | 0 | 0 | 0 | 0 |
| 1037 | | | 02 | Materiale sanitare | | 59.000 | 34.000 | 0 | 25.000 | 0 |
| 1038 | | | 03 | Reactivi | | 8.000 | 0 | 8.000 | 0 | 0 |
| 1039 | | | 04 | Dezinfectanți | | 0 | 0 | 0 | 0 | 0 |
| 1040 | | 05 | | Bunuri de natura obiectelor de inventar | | 0 | 0 | 0 | 0 | 0 |
| 1041 | | | 30 | Alte obiecte de inventar | | 0 | 0 | 0 | 0 | 0 |
| 1042 | | 06 | | Deplasări, detașări, transferări | | 1.000 | 0 | 0 | 1.000 | 0 |
| 1043 | | | 01 | Deplasări interne, detașări, transferări | | 1.000 | 0 | 0 | 1.000 | 0 |
| 1044 | Capitol | Subcap | Paragr. | SĂNĂTATE | | 130.000 | 50.000 | 10.000 | 70.000 | 0 |
| 1045 | 66 | 06 | | Unități sanitare cu paturi | | 130.000 | 50.000 | 10.000 | 70.000 | 0 |
| 1046 | | | 01 | Spitale generale | | 130.000 | 50.000 | 10.000 | 70.000 | 0 |
| 1047 | Capitol | Subcap. | Paragraf | SĂNĂTATE | | 130.000 | 50.000 | 10.000 | 70.000 | 0 |
| 1048 | 66 | 06 | | Unități sanitare cu paturi | | 130.000 | 50.000 | 10.000 | 70.000 | 0 |
| 1049 | | | 01 | Spitale generale | | 130.000 | 50.000 | 10.000 | 70.000 | 0 |
| 1062 | Titlu | Articol | Aliniat | II.3 CHELTUIELI DIN SUBVENȚII DE LA BUGETUL LOCAL T12.1 - T12.2 | | 20.199.000 | 4.372.000 | 5.010.000 | 6.518.000 | 4.299.000 |
| 1063 | F | | | SECȚIUNEA DE FUNCȚIONARE | | 2.150.000 | 400.000 | 550.000 | 600.000 | 600.000 |
| 1064 | | 01 | | CHELTUIELI CURENTE | | 2.150.000 | 400.000 | 550.000 | 600.000 | 600.000 |
| 1065 | 20 | | | 20.TITLUL II BUNURI ȘI SERVICII | | 1.850.000 | 100.000 | 550.000 | 600.000 | 600.000 |
| 1066 | | 02 | | Reparații curente | | 300.000 | 0 | 0 | 0 | 0 |
| 1072 | | 14 | | Protecția muncii | | 18.049.000 | 3.972.000 | 4.460.000 | 5.918.000 | 3.699.000 |
| 1079 | D | | | SECȚIUNEA DE DEZVOLTARE | | 18.049.000 | 3.972.000 | 4.460.000 | 5.918.000 | 3.699.000 |
| 1080 | 70 | | | CHELTUIELI DE CAPITAL | | 18.049.000 | 3.972.000 | 4.460.000 | 5.918.000 | 3.699.000 |



| Nr. | Capitol | Sub .cap. | Paragraf | DENUMIREA INDICATORILOR | Credit de angajament /bugetar | Buget 2020 | Trim I | Trim II | Trim III | Trim IV |
|------|---------|-----------|----------|--|-------------------------------|-------------|------------|------------|------------|------------|
| 1081 | 71 | | | 71. TITLUL X ACTIVE NEFINANCIARE | | 18.049.000 | 3.972.000 | 4.460.000 | 5.918.000 | 3.699.000 |
| 1082 | | 01 | | Active fixe | | 18.049.000 | 3.972.000 | 4.460.000 | 5.918.000 | 3.699.000 |
| 1083 | | | 01 | Construcții | | 15.302.000 | 1.839.000 | 4.300.000 | 5.568.000 | 3.595.000 |
| 1084 | | | 02 | Mașini, echipamente și mijloace de transport | | 1.963.000 | 1.913.000 | 0 | 0 | 50.000 |
| 1085 | | | 03 | Mobilier, aparatură birou și alte active corporale | | 0 | 0 | 0 | 0 | 0 |
| 1086 | | | 30 | Alte active fixe (inclusiv reparații capitale) | | 784.000 | 220.000 | 160.000 | 350.000 | 54.000 |
| 1087 | 71 | 03 | | Reparații capitale | | 0 | 0 | 0 | 0 | 0 |
| 1088 | | | | Din cheltuieli totale: | | 0 | 0 | 0 | 0 | 0 |
| 1089 | Capitol | Subcap. | Paragr. | SANATATE | | 20.199.000 | X | X | X | X |
| 1090 | 66 | 06 | | Unități sanitare cu paturi | | 20.199.000 | 4.372.000 | 5.010.000 | 6.518.000 | 4.299.000 |
| 1091 | | | 01 | Spitale generale | | 20.199.000 | 4.372.000 | 5.010.000 | 6.518.000 | 4.299.000 |
| 1142 | | | | VENITURI TOTALE | | 363.760.000 | 99.684.000 | 96.737.000 | 91.003.000 | 76.336.000 |
| 1143 | | | | CHELTUIELI TOTALE | | 363.772.000 | 99.684.000 | 96.749.000 | 91.003.000 | 76.336.000 |
| 1144 | | | | a) Excedent | | -12.000 | 0 | -12.000 | 0 | 0 |
| 1145 | | | | b) Deficit | | -12.000 | 0 | -12.000 | 0 | 0 |

PRESEDINTE,

Péter Ferenc



DIRECTOR EXECUTIV,

Alin Mărginean



ROMANIA
ADMINISTRATIE PUBLICA
CONSILIUL JUDETEAN
SERVICIU DE
Datele Dateaza


ROMÂNIA
CONSILIUL JUDEȚEAN
JUDEȚUL MUREȘ
Programul de Investiții pe anul 2020

| Nr. crt. | Denumirea obiectivului de investiție | Categorია de investiție | Inițial 2020 | Influențe | Program 2020 | din care: | |
|----------|---|-------------------------|--------------|-----------|--------------|-------------|------------------|
| | | | | | | Buget local | Venituri proprii |
| 0 | 1 | 2 | 3 | 4 | 5 | 6 | 7 |
| 6 | Exproprierea teren aferent investiției "Modernizarea aeroportului și includerea obiectivelor din Master Planul General de Transport | | | | | | |
| 7 | Dotări Serviciu de întreținere drumuri județene, total din care: | 84.C | 739.000 | | 739.000 | 739.000 | |
| 7.1 | Autobasculantă | | 538.000 | 0 | 538.000 | 538.000 | 0 |
| 7.2 | Tractoare cu cositor | 84.C | 356.000 | | 356.000 | 356.000 | |
| 7.3 | Mașină de șters marcaje | 84.C | 0 | | 0 | 0 | |
| 7.4 | Atașamete încărcător frontal | 84.C | 76.000 | | 76.000 | 76.000 | |
| 7.5 | Motoburghiu | 84.C | 29.000 | | * 29.000 | 29.000 | |
| 7.6 | Mai compactor | 84.C | 6.000 | | 6.000 | 6.000 | |
| 7.7 | Generator curent | 84.C | 12.000 | | 12.000 | 12.000 | |
| 7.8 | Remorca | 84.C | 9.000 | | 9.000 | 9.000 | |
| 7.9 | Laptop | 84.C | 14.000 | | 14.000 | 14.000 | |
| 7.10 | Extindere sistem de supraveghere video | 84.C | 5.000 | | 5.000 | 5.000 | |
| 8.1 | Mașină de debitat metal | 84.C | 4.000 | | 4.000 | 4.000 | |
| 8.2 | Aplicație personalizată pentru gestiune | 84.C | 2.000 | | 2.000 | 2.000 | |
| 8 | Investiții conform program de drumuri | 84 | 25.000 | | 25.000 | 25.000 | |
| | Total cap.87, din care: | 84 | 48.700.000 | | 48.700.000 | 48.700.000 | |
| 1 | Autoutilitară | | 179.000 | 0 | 179.000 | 179.000 | 0 |
| 2 | Autoturism | 87.C | 85.000 | | 85.000 | 85.000 | |
| 3 | Echiptament profesional de dezinfectie biologică - 2 buc | 87.C | 50.000 | | 50.000 | 50.000 | |
| | SPJ SALVAMONT | | 44.000 | | 44.000 | 44.000 | |
| 1 | Containere metalice | 54.C | 40.000 | 0 | 40.000 | 40.000 | 0 |
| | Serviciul Public de Paza a Obiectivelor de Interes Judetean Mures | | 40.000 | | 40.000 | 40.000 | |
| 1 | Sistem de supraveghere | 54.C | 16.000 | 0 | 16.000 | 16.000 | 0 |
| | CENTRUL ȘCOLAR PENTRU EDUCAȚIE INCLUZIVĂ NR.1 | | 16.000 | | 16.000 | 16.000 | |
| 1 | Container metalic | 65.C | 53.000 | 0 | 53.000 | 53.000 | 0 |
| | CENTRUL ȘCOLAR PENTRU EDUCAȚIE INCLUZIVĂ NR.2 | | 53.000 | | 53.000 | 53.000 | |
| 1 | Containere modulare metalice 2 buc | 65.C | 49.000 | 0 | 49.000 | 49.000 | 0 |
| | UNITĂȚI SANITARE, din care: | | 49.000 | | 49.000 | 49.000 | |
| | SPITALUL CLINIC JUDEȚEAN MUREȘ total, din care: | | 23.525.000 | 0 | 23.525.000 | 12.793.000 | 10.732.000 |
| | Proiectare + execuție lucrări de construcții, reabilitare energetică și lucrări conexe la Secția Oncologie | | 18.222.000 | 0 | 18.222.000 | 8.049.000 | 10.173.000 |
| 1 | Proiectare + execuție parcare imobil B-dul 1 Decembrie 1918, nr.24-26 | 66.C | 11.460.000 | | 11.460.000 | 1.595.000 | 9.865.000 |
| 2 | Proiectare + execuție stație de tratare ape uzate, imobil str. Gh. Marinescu, nr.1 | 66.C | 1.474.000 | | 1.474.000 | 1.474.000 | |
| 4 | Proiectare + execuție lift Boli Infectioase I | 66.C | 1.826.000 | | 1.826.000 | 1.826.000 | |
| 5 | DALI reparații capitale bucătărie centrală și extindere clădire cu două niveluri pentru activități medicale | 66.C | 542.000 | | 542.000 | 542.000 | |
| 6 | Sistem procesor semiautomat pentru stripuri imunoblot | 66.C | 160.000 | | 160.000 | 70.000 | 90.000 |
| 7 | Centrifugă de laborator - 8 buc. | 66.C | 50.000 | | 50.000 | 5.000 | 45.000 |
| 8 | Lupe chirurgicale cu sursă de lumină - 2 perechi | 66.C | 158.000 | | 158.000 | 158.000 | |
| 9 | Ecograf secția nefrologie | 66.C | 32.000 | | 32.000 | 32.000 | |
| 10 | Echiptament de radiologie mobil cu detector wireless | 66.C | 200.000 | | 200.000 | 200.000 | |
| 11 | Proiect tehnic reabilitare energetică și lucrări conexe la secția Pneumologie | 66.C | 132.000 | | 132.000 | | 132.000 |
| 12 | Soft administrare citostatice | 66.C | 350.000 | | 350.000 | 350.000 | 0 |
| 13 | Licențe program suport soft administrare citostatice | 66.C | 13.000 | | 13.000 | 13.000 | |
| 14 | Defibrilatoare - 15 buc | 66.C | 7.000 | | 7.000 | 7.000 | |
| 15 | Post asistent operator și inversor imagine pentru microscop operator oftalmologic | 66.C | 0 | | 0 | 0 | |
| 16 | Modul cu fluorescență pentru sistemul complex de detecție noduli santinelă | 66.C | 75.000 | | 75.000 | 75.000 | |
| 17 | DALI reparații capitale și modernizare imobil str. Hunedoara, nr. 29 | 66.C | 280.000 | | 280.000 | 280.000 | |
| 18 | Videolaringoscop - 1 buc | 66.C | 100.000 | | 100.000 | 100.000 | |
| 19 | Elevator electronic transfer pacienți pt min 200 kg - 1 buc | 66.C | 0 | | 0 | 0 | |
| 20 | Aparat încălzire pacienți - 2 buc | 66.C | 0 | | 0 | 0 | |
| 21 | Aparat anestezie bloc operator - 2 buc | 66.C | 0 | | 0 | 0 | |
| 22 | Ventilator transport - 1 buc | 66.C | 240.000 | | 240.000 | 218.000 | 22.000 |
| 23 | Aspirator portabil electric, cu acumulator - 4 buc | 66.C | 0 | | 0 | 0 | |
| 24 | Monitoare funcții vitale - 12 buc | 66.C | 0 | | 0 | 0 | |
| 25 | Lămpi mobile UV - 6 buc | 66.C | 0 | | 0 | 0 | |
| 26 | Sistem de extracție automată ADN și ARN | 66.C | 0 | | 0 | 0 | |

PENTRU CONFORMITATE CU ORIGINEA
SERV. CALIFICAREA ÎN ÎNȚEBUTĂRI ȘI ÎNȚEBUTĂRI

Programul de investiții pe anul 2020

0-11-2020



| Nr. crt. | Denumirea obiectivului de investiție | Categorია de investiție | Inițial 2020 | Influențe | Program 2020 | din care: | |
|----------|---|-------------------------|--------------|-----------|--------------|-------------|------------------|
| | | | | | | Buget local | Venituri proprii |
| 0 | 1 | 2 | 3 | 4 | 5 | 6 | 7 |
| 27 | Server | 66.C | 0 | | 0 | | |
| 28 | Studiu de fezabilitate clădire modulară - terapie intensivă Boli infecțioase I (imobil str. Gh. Doja, nr. 89) cu legătură clădire existentă | 66.C | | | | | |
| 29 | Licențe antivirus - 600 buc | 66.C | 100.000 | -99.000 | 1.000 | 1.000 | |
| 30 | Pat salon - 44 buc | 66.C | 54.000 | | 54.000 | 54.000 | |
| 31 | Noptieră - 44 buc | 66.C | 0 | | 0 | 0 | |
| 32 | Fotoliu chimioterapie - 14 buc | 66.C | 0 | | 0 | 0 | |
| 33 | Ecograf pediatrie | 66.C | 0 | | 0 | 0 | |
| 34 | Injectomate - 35 buc | 66.C | 200.000 | -200.000 | 0 | 0 | |
| 35 | Masă operații urologie cu accesorii | 66.C | 180.000 | -180.000 | 0 | 0 | |
| 36 | Masă operații urologie cu accesorii | 66.C | 310.000 | | 310.000 | 310.000 | |
| 37 | Centrală termică cu accesorii - 2 buc (imobil str. Gh. Doja, nr. 127) | 66.C | 210.000 | | 210.000 | 210.000 | |
| 38 | Ecograf portabil | 66.C | 50.000 | | 50.000 | 50.000 | |
| 39 | Echipament radiologic digital Pneumologie | 66.C | 19.000 | | 19.000 | 19.000 | |
| | SPITALUL MUNICIPAL TÂRNAVENI total, din care: | 66.C | | 479.000 | 479.000 | 479.000 | 19.000 |
| 1 | Proiect cu execuție schimbare rețea canalizare menajeră și pluvială | | 5.303.000 | 0 | 5.303.000 | 4.744.000 | 559.000 |
| 2 | Proiect reabilitare subsol Pavilion Central | 66.C | 4.151.000 | 15.000 | 4.166.000 | 4.166.000 | |
| 3 | Studiu fezabilitate privind montare lift Pavilion Neuro -Pshiatrie | 66.C | 178.000 | -25.000 | 153.000 | 153.000 | |
| 4 | Aspirator de secreții- 3 buc | 66.C | 48.000 | | 48.000 | 48.000 | |
| 5 | Set Laringoscop | 66.C | 45.000 | | 45.000 | 45.000 | |
| 6 | Lampă germicidă 1 buc | 66.C | 9.000 | | 9.000 | 9.000 | |
| 7 | Aparat de ventilație mecanică 1 buc | 66.C | 8.000 | | 8.000 | 8.000 | |
| 8 | Monitor funcții vitale- 3 buc | 66.C | 130.000 | | 130.000 | 130.000 | |
| 9 | Set motor ortopedic pentru frezat și găurit cu acumulator | 66.C | 40.000 | | 40.000 | 40.000 | |
| 10 | Dermatoscop | 66.C | 57.000 | | 57.000 | 57.000 | |
| 11 | Microscop optic | 66.C | 10.000 | | 10.000 | 10.000 | |
| 12 | Aparat testare rapidă privind curățenia | 66.C | 10.000 | | 10.000 | 10.000 | |
| 13 | Mașină de feliat și tocat | 66.C | 15.000 | | 15.000 | 15.000 | |
| 14 | Pistol de puncție biopsie prostatică cu ace de puncție | 66.C | 10.000 | | 10.000 | 10.000 | |
| 15 | Hotă cu flux laminar | 66.C | 15.000 | | 15.000 | 15.000 | |
| 16 | Dispenser pentru protecție încălțăminte | 66.C | 0 | | 0 | 0 | |
| 17 | Microtom | 66.C | 0 | | 0 | 0 | |
| 18 | Centrală termică | 66.C | 50.000 | 10.000 | 60.000 | 10.000 | 50.000 |
| 19 | Aparat funcții vitale pentru triaj-mobil cu monitor | 66.C | 35.000 | | 35.000 | 35.000 | |
| 20 | Hotă chimică | 66.C | 0 | | 0 | 0 | |
| 21 | Sterilizator plasmă | 66.C | 70.000 | | 70.000 | 70.000 | |
| 22 | Înlocuire rețea apă rece /apă caldă subsol Pavilion Neuro Pshiatrie | 66.C | 18.000 | | 18.000 | 18.000 | |
| 23 | Extindere rețea oxigen | 66.C | 75.000 | | 75.000 | 75.000 | 0 |
| 24 | Stocător apă caldă - 3 buc | 66.C | 71.000 | | 71.000 | 71.000 | 0 |
| 25 | Înlocuire centrale termice spălătorie | 66.C | 60.000 | | 60.000 | 60.000 | 0 |
| 26 | Mașină de spălat 2 buc | 66.C | 45.000 | | 45.000 | 45.000 | 0 |
| 27 | Container modular | 66.C | 116.000 | | 116.000 | 116.000 | 0 |
| | UNITĂȚI DE CULTURĂ total, din care: | | 37.000 | | 37.000 | 37.000 | |
| 67 | MUZEUL JUDEȚEAN MUREȘ total, din care: | | 1.603.000 | 343.000 | 1.946.000 | 1.929.000 | 17.000 |
| | Sediul Administrativ | | 1.453.000 | 343.000 | 1.796.000 | 1.796.000 | 0 |
| 1 | Calculatoare (desktop și laptop) 3 buc. | | 28.500 | 0 | 28.500 | 28.500 | 0 |
| 2 | Reevaluare clădiri și terenuri | 67.C | 12.000 | | 12.000 | 12.000 | 0 |
| | | 67.C | 6.500 | | 6.500 | 6.500 | |
| 3 | Amenajare birou tehnic(achiziții, cărți tehnice și IT) și mobilier | 67.C | 10.000 | | 10.000 | 10.000 | |
| | Secția Etnografie | | 25.000 | 0 | 25.000 | 25.000 | |
| 4 | Achiziții obiecte muzeale | 67.C | 25.000 | | 25.000 | 25.000 | |
| | Secția Gurghiu | | 402.000 | 0 | 402.000 | 402.000 | 0 |
| 5 | Proiectare, reabilitare și mobilare a imobilelor de la Călugăreni nr. 4 și nr. 5 | 67.C | 20.000 | | 20.000 | 20.000 | |
| 6 | Refacere fațadă exterioare(două laturi) Clădirea C8 (principală) | 67.C | 310.000 | | 310.000 | 310.000 | |
| 7 | Castel Gurghiu conform PTh | 67.C | 68.000 | | 68.000 | 68.000 | |
| | Montare sistem pluvial și înlocuire șarpantă și învelitoare Corp C8 (principală) Castel Gurghiu conform PTh | 67.C | 0 | | 0 | 0 | |
| 8 | Realizare utilități (energie electrică) Castel Gurghiu conform Pth | 67.C | 4.000 | | 4.000 | 4.000 | |
| 9 | Achiziție aparat foto DSLR cu accesorii, 1 buc. | 67.C | 0 | | 0 | 0 | |
| 10 | Achiziție soft Photoshop, 1 buc. | 67.C | 0 | | 0 | 0 | |
| | Palatul Culturii și Secția de Artă | | 613.000 | 343.000 | 956.000 | 956.000 | 0 |
| 11 | Amenajare spațiu expozițional, etaj III | 67.C | 275.000 | | 275.000 | 275.000 | |